

RELATÓRIO E CONTAS

2020

ASSOCIAÇÃO LAVRENSE APOIO DIMIN. INTELECTUAL

ANEXO ÀS DEMONSTRAÇÕES FINANCEIRAS

31 DE DEZEMBRO DE 2020

ALADI – ASSOCIAÇÃO LAVRENSE DE APOIO AO DIMINUIDO INTELECTUAL

1. – IDENTIFICAÇÃO DA IDENTIDADE

A “ALADI _ ASSOCIAÇÃO LAVRENSE DE APOIO AO DIMINUIDO INTELECTUAL.” com o NIPC 501 984 666, é uma Associação sem fins lucrativos, iniciou a actividade em 14-12-1993, a sua sede está localizada na Avenida D. Pedro IV, nº 420, Lugar de Pampelido, Freguesia de Perafita, Lavra e Santa Cruz do Bispo, concelho de Matosinhos e distrito do Porto e tem como actividade principal ACT. APOIO SOCIAL PARA PESSOAS C/ DEFICIÊNCIA, C/ ALOJAMENTO

As notas que se seguem respeitam a numeração do Sistema de Normalização Contabilística para as entidades do sector não lucrativo (ESNL).

Os valores constantes deste documento encontram-se expressos em euros.

2. – REFERENCIAL CONTABILISTICO DE PREPARAÇÃO DAS DEMONSTRAÇÕES FINANCEIRAS

2.1 – À empresa aplica-se o regime das Normas Contabilísticas de Relato Financeiro – (N.C.R.F. - ESNL)

2.2 – Indicação e Justificação das Disposições do N.C.R.F. - ESNL que, em casos excepcionais, tenham sido derogadas e dos respectivos efeitos nas demonstrações financeiras, tendo em vista uma imagem verdadeira e apropriada: No presente exercício, não foram derogadas quaisquer disposições do N.C.R.F. - ESNL.

2.3 – Indicação e comentário das contas de balanço e da demonstração de resultados cujos conteúdos não sejam comparáveis com os do exercício anterior: As quantias relativas ao ano de 2020 estão de igual modo, apresentadas em conformidade com os requisitos exigidos pelo N.C.R.F. – ESNL.

2.4 – Na distinção entre correcções de erros e alterações às políticas contabilísticas, não existem erros a assinalar, nem alterações nas políticas contabilísticas.

ASSOC.LAVRENSE APOIO DIMIN.INTELECTUAL

Nr. Contrib.:501984666

Cap Social:

Balço em 31/12/2020

EUROS

Balço Comparativo

RUBRICAS	NOTAS	DATAS		VAR	PESO RELATIVO
		31-12-2020	31-12-2019	%	31-12-2020
ACTIVO					
Activo não corrente					
Activos fixos tangíveis		2.407.825,17	2.512.476,83	-4,17%	65,73%
Bens do Património histórico e cultural					
Propriedades de investimento		0,00	0,00	0,00%	0,00%
Activos intangíveis		0,00	0,00	0,00%	0,00%
Investimentos financeiros		12.756,79	9.329,00		
Fundadores/Benemeritos/Patroc. /Doadores/associados/Membros		0,00	0,00	0,00%	0,00%
Outros		0,00	0,00	0,00%	0,00%
Total do activo não corrente		2.420.581,96	2.521.805,83	-4,01%	66,08%
Activo corrente					
Inventários		0,00	0,00	0,00%	0,00%
Clientes		4.734,75	14.247,25	-66,77%	0,13%
Adiantamentos a fornecedores		507,15	1.830,62	-72,30%	0,01%
Estado e outros entes públicos		3.292,01	11.345,08	-70,98%	0,09%
Fundadores/Benemeritos/Patroc. /Doadores/associados/Membros		0,00	0,00	0,00%	0,00%
Outras contas a receber		18.669,60	0,00	0,00%	0,51%
Diferimentos		5.721,78	16.333,20	-64,97%	0,16%
Outros activos financeiros		409.961,44	410.852,35	-0,22%	11,19%
Caixa e depósitos bancários		799.903,65	659.065,71	21,37%	21,84%
Outros		0,00	0,00		
Total do activo corrente		1.242.790,38	1.113.674,21	11,59%	33,92%
Total do activo		3.663.372,34	3.635.480,04	0,77%	100,00%
FUNDOS PATRIMONIAIS E PASSIVO					
Fundos Patrimoniais					
Fundos		16.332,41	16.332,41	0,00%	0,45%
Excedentes Tecnicos		0,00	0,00		
Reservas		0,00	0,00	0,00%	0,00%
Resultados transitados		1.337.111,31	1.279.853,62	4,47%	36,50%
Excedentes de revalorização		0,00	0,00	0,00%	0,00%
Outras variações ns fundos patrimoniais		1.928.608,23	1.987.715,78	-2,97%	52,65%
Resultado líquido do período		57.874,43	57.257,69	1,08%	1,58%
Total do fundo de capital.....		3.339.926,38	3.341.159,50	-0,04%	91,17%
Passivo					
Passivo não corrente					
Provisões		0,00	0,00	0,00%	0,00%
Financiamentos obtidos		0,00	0,00	0,00%	0,00%
Responsabilidades por benefícios pós-emprego		0,00	0,00	0,00%	0,00%
Passivos por impostos diferidos		0,00	0,00	0,00%	0,00%
Outras contas a pagar		0,00	0,00	0,00%	0,00%
Total do Fundo de Capital		0,00	0,00	0,00%	0,00%
Passivo corrente					
Fornecedores		33.137,09	38.829,78	-14,66%	0,90%
Adiantamentos de clientes		80.709,54	69.273,55	16,51%	2,20%
Estado e outros entes públicos		33.332,23	26.156,11	27,44%	0,91%
Accionistas / sócios		0,00	0,00	0,00%	0,00%
Fundadores/Benemeritos/Patroc. /Doadores/associados/Membros		0,00	0,00		
Financiamentos obtidos		0,00	0,00	0,00%	0,00%
Diferimentos		176.247,81	159.894,86	10,23%	4,81%
outras contas a pagar		19,29	166,24		
Outros passivos financeiros		0,00	0,00	0,00%	0,00%
Outros		0,00	0,00	0,00%	0,00%
Total do passivo corrente		323.445,96	294.320,54	9,90%	8,83%
Total do passivo		323.445,96	294.320,54	9,90%	8,83%
Total dos fundos patrimoniais e do passivo		3.663.372,34	3.635.480,04	0,77%	100,00%

A Direcção:

O CC:

Fernando Pereira

Fernando Pereira

ASSOC.LAVRENSE APOIO DIMIN.INTELECTUAL

Nr. Contrib.:501984666

Cap.Social:

DEMONSTRAÇÃO DOS RESULTADOS POR NATUREZAS

Período Findo em 31/12/2020

EUROS

RENDIMENTOS E GASTOS	NOTAS	PERÍODOS	
		31-12-2020	31-12-2019
Vendas e serviços prestados	10	290.703,05	305.678,50
Subsídios à exploração	12	1.390.260,52	1.283.391,10
Variação nos inventários da produção	9	-	-
Trabalhos para a própria entidade		-	-
Custos das mercadorias vendidas e das matérias consumidas	9	- 29.114,23	- 18.654,39
Fornecimentos e serviços externos	18	- 382.670,55	- 350.782,33
Gastos com o pessoal	16	- 1.154.230,43	- 1.154.322,61
Imparidade de inventários (perdas/reversões)		-	-
Imparidade de dívidas a receber (perdas/reversões)	15	-	-
Provisões (aumentos/reduções)		-	-
Provisões Específicas (aumentos /reduções)		-	-
Aumentos/reduções de justo valor		- 890,91	- 2.404,19
Outros rendimentos e ganhos	10	126.393,93	125.546,39
Outros gastos e perdas	18	- 67.087,74	- 9.325,93
Resultado antes de depreciações, gastos de financiamentos e impostos		173.363,64	179.126,54
Gastos/reversões de depreciação e de amortização	5	- 120.856,11	- 127.119,20
Imparidade de investimentos depreciables/amortizáveis (perdas/reversões)		-	-
Resultado operacional (antes de gastos de financiamento e impostos)		52.507,53	52.007,34
Juros e rendimentos similares obtidos	10	5.366,90	5.250,35
Juros e gastos similares suportados	18	-	-
Resultado antes de impostos		57.874,43	57.257,69
Imposto sobre o rendimento do período	14	-	-
Resultado líquido do período		57.874,43	57.257,69

A Direcção:

Fernando Pereira e Silva
 Fernando Pereira e Silva

O CC:

Fernando Pereira e Silva

ASSOC.LAVRENSE APOIO DIMIN.INTELECTUAL

N.º Controlo: 00188-0068
Código Social:DEMONSTRAÇÃO DOS RESULTADOS POR NATUREZAS «Comparativa»
Período Findo em 31/12/2020

EUROS

RENDIMENTOS	NOTAS	PERÍODOS		VARIACÃO VALOR	VARIACÃO %	PESO RELATIVO 31-12-2019
		31-12-2020	31-12-2019			
Vendas		0,00	0,00	0,00	0,00%	0,00%
Prestações de Serviços		290.703,05	305.678,50	-14.975,45	-4,90%	16,04%
Variação nos inventários da produção		0,00	0,00	0,00	0,00%	0,00%
Trabalhos para a própria entidade		0,00	0,00	0,00	0,00%	0,00%
Subsídios à exploração		1.390.260,52	1.283.391,10	106.869,42	8,33%	76,69%
Reversões		0,00	0,00	0,00	0,00%	0,00%
Ganhos por aumentos de justo valor		0,00	0,00	0,00	0,00%	0,00%
Outros rendimentos e ganhos		126.393,93	125.546,39	847,54	0,68%	6,97%
Juros dividendos e outros rendimentos similares		5.366,90	5.250,35	116,55	2,22%	0,30%
Total dos Rendimentos		1.812.724,40	1.719.866,34	92.858,06	5,40%	100,00%
GASTOS	NOTAS	PERÍODOS		VARIACÃO VALOR	VARIACÃO %	PESO RELATIVO 31-12-2019
		31-12-2020	31-12-2019			
Custos das mercadorias vendidas e das matérias consumidas		29.114,23	18.654,39	10.459,84	56,07%	1,66%
Fornecimentos e serviços externos		382.670,55	350.782,33	31.888,22	9,09%	21,81%
Gastos com o pessoal		1.154.230,43	1.154.322,61	-92,18	-0,01%	65,77%
Gastos/reversões de depreciação e de amortização		120.856,11	127.119,20	-6.263,09	-4,93%	6,89%
Perdas por imparidade		0,00	0,00	0,00	0,00%	0,00%
Imparidade de Dívidas a Receber		0,00	0,00	0,00	0,00%	0,00%
Imparidade de Inventários		0,00	0,00	0,00	0,00%	0,00%
Perdas por reduções de justo valor		890,91	2.404,19	-1.513,28	-62,94%	0,05%
Provisões do período		0,00	0,00	0,00	0,00%	0,00%
Outros gastos e perdas		67.087,74	9.325,93	57.761,81	619,37%	3,82%
Gastos e perdas de Financiamento		0,00	0,00	0,00	0,00%	0,00%
Total dos Gastos		1.754.849,97	1.682.808,65	72.041,32	4,28%	100,00%
Resultado antes de depreciações, gastos de financiamentos e impostos		173.363,64	179.126,54	-5.762,90	-3,22%	9,88%
Gastos/reversões de depreciação e de amortização		120.856,11	127.119,20	-6.263,09	-4,93%	6,89%
Imparidade de investimentos depreciaáveis/amortizáveis (perdas/reversões)		0,00	0,00	0,00	0,00%	0,00%
Resultado operacional (antes de gastos de financiamento e impostos)		52.507,53	52.007,34	500,19	0,96%	2,99%
Juros e rendimentos similares obtidos		5.366,90	5.250,35	116,55	2,22%	0,31%
Juros e gastos similares suportados		0,00	0,00	0,00	0,00%	0,00%
Resultado antes de impostos		57.874,43	57.257,69	616,74	1,08%	3,30%
Imposto sobre o rendimento do período		0,00	0,00	0,00	0,00%	0,00%
Resultado líquido do período		57.874,43	57.257,69	616,74	1,08%	3,30%

A Direção:

O CC:

Fernando Pereira e Silva

James Silva

Nr. Contrib.:501984666
Cap.Social:

Período Findo em 31/12/2020

(1) - O euro, admitindo-se, em função da dimensão e exigências de relato, a possibilidade de expressão das quantias em milhares de euros

(2) - Esta informação apenas será fornecida no caso de contas consolidadas

A Direção:

Fernando Pereira e Silva

OCC:

3. – PRINCIPAIS POLÍTICAS CONTABILÍSTICAS

3.1 – Relativamente às bases de mensuração usadas na preparação das demonstrações financeiras anexas, as mesmas tiveram por base o custo obtido a partir dos livros e registos da entidade, não havendo excepções as mensurações.

Assim, os Activos Fixos Tangíveis registados ao seu custo de aquisição, deduzido das depreciações, no ano de 2020 têm o valor de 2.407.825,17€. As depreciações são calculadas, após a data em que os bens estejam a ser utilizados, em conformidade com o período de vida útil estimado para cada grupo de bens, quando sujeitas a perdas de valor.

As depreciações são calculadas segundo o método das quotas constantes, de acordo com os seguintes períodos, que reflectem satisfatoriamente a respectiva vida útil esperada:

	Numero de Anos
Edifícios	20 a 50
Equipamento Básico	6 a 10
Equipamento de Transporte	4 a 12
Equipamento Administrativo	5 a 10
Outros Activos Fixos Tangíveis	3 a 8

3.2 – OUTRAS POLÍTICAS CONTABILÍSTICAS: Havendo contrato de locação financeira, isto é, se através do mesmo forem transferidos substancialmente todos os riscos e vantagens inerentes à posse do Activo Fixo Tangível, este é lançado pelo custo e sujeito a depreciação anual. Os juros incluídos no valor das rendas e as depreciações são reconhecidos como gastos.

3.3 – PRINCIPAIS PRESSUPOSTOS RELATIVOS AO FUTURO: As vidas úteis dos bens e as perdas de valor destes são revistos anualmente. O efeito de alguma alteração às estimativas das vidas úteis será reconhecido prospectivamente na demonstração de resultados. As despesas de conservação e reparação que não aumentem a vida útil dos activos, nem resultem em benfeitorias ou melhorias significativas dos activos, são registadas como gastos do exercício em que ocorrerem.

3.4 – PRINCIPAIS FONTES DE INCERTEZA DAS ESTIMATIVAS: Na preparação das demonstrações financeiras, a Direção baseou-se no melhor conhecimento e na experiência de eventos passados e/ou correntes considerando determinados pressupostos relativos a eventos futuros.

As estimativas foram determinadas com base na melhor informação disponível à data da preparação das demonstrações financeiras. No entanto, poderão ocorrer situações em períodos subsequentes que, não sendo previsíveis à data, não foram consideradas nessas estimativas. Alterações a estas estimativas que ocorram posteriormente à data das demonstrações financeiras serão corrigidas em resultados de forma prospetiva.

4. POLÍTICAS CONTABILÍSTICAS, ALTERAÇÕES NAS ESTIMATIVAS CONTABILÍSTICAS E ERROS

4.1 – Divulgação dos efeitos no período corrente ou em períodos futuros:

- a) - Alteração na política contabilística não existiu.
- b) - O erro material de período anterior não se verificou.
- c) - A quantia de ajustamento não é aplicável.
- d) - As razões de nova política contabilística não aplicável.

5. ACTIVOS FIXOS TANGÍVEIS (A.F.T.)

Ver mapa nº5.

Informações adicionais:

5.1.e) A divulgação da reconciliação da quantia escriturada no início e no fim do período e outras alterações: ver mapa.

5.2.a) Quanto a restrições de titularidade ou dação de A.F.T. em garantias de passivos: não se verificaram.

5.2.b) Quanto a compromissos contratuais para a aquisição de A.F.T.: não se verificaram.

6. ACTIVOS INTANGÍVEIS

A entidade não tem activos intangíveis – ver mapa 6.

7. LOCAÇÕES

A entidade não tem contratos de locação.

8. CUSTOS DOS EMPRESTIMOS OBTIDOS

8.1- Sobre a política contabilística, a capitalização de custos no período e a taxa de capitalização usada, refere-se o seguinte: A entidade não tem gastos de empréstimos obtidos.

Ver mapa 8.

9. INVENTARIOS

9.1 - Sobre o custeio, quantias escrituradas, incluindo a do justo valor menos o custo de vender ou reconhecidas como um gasto do período, reversões de ajustamentos em inventários, ou quantia escriturada de inventários dados como penhor de garantia a passivos, refere-se o seguinte: Quanto aos Inventários, os mesmos encontram-se

valorizados ao custo de aquisição/produção. O custo de aquisição inclui as despesas incorridas até ao estado actual e utilizando-se o custo directo. Ver mapa 9.

10. RÉDITO

10.1- O total do Rédito do exercício, no valor de 1.812.724,40€ para a entidade está dividido pelas seguintes categorias:

Vendas de bens	0,00 €
Prestação de Serviços	290.703,05 €
Sub.Exploração	1.390.260,52 €
G.Aum. J. Valor	0.00€
Outros	126.393,93 €
Rend.ganhos	
Juros Dividendos e	
Outros rendimentos	5.366,90€
Similares	

O rédito é mensurado pelo justo valor da contraprestação recebida ou a receber. O rédito proveniente da venda de bens é reconhecido quando todas as seguintes condições são satisfeitas:

- Todos os riscos e vantagens da propriedade dos bens foram transferidos para o comprador;
- A entidade não mantém qualquer controlo sobre os bens vendidos;
- O montante do rédito pode ser mensurado com fiabilidade;
- É provável que benefícios económicos futuros associados às transacções fluam para a entidade;
- Os custos suportados ou a suportar com as transacções podem ser mensurados com fiabilidade;

Relativamente ao rédito proveniente das prestações de serviços, ele é reconhecido líquido de impostos, pelo justo valor do montante do recebimento. O rédito proveniente da prestação de serviços é reconhecido com referência à fase de acabamento da transacção à data do relato e valorizado com fiabilidade.

Quanto ao rédito de juros, o mesmo é reconhecido utilizando o método do juro efectivo, desde que seja provável que benefícios económicos fluam para a entidade e o seu montante possa ser valorizado com fiabilidade.

11. PROVISÕES, PASSIVOS CONTINGENTES E ACTIVOS CONTINGENTES

As quantias que estejam escrituradas têm a seguinte explicação: Nada a assinalar.

12. SUBSÍDIOS E OUTROS APOIOS

12.1- Sobre política contabilística, natureza e extensão dos benefícios e sobre condições não satisfeitas e outras contingências ligadas a apoios do Governo e de Outros, há referir o seguinte:

1- Os Subsídios à Exploração foram contabilizados na conta 75- Subsídios, doações e legados à exploração, pelo valor de 1.390.260,52€, os quais foram atribuídos pelos seguintes organismos:

- ISS,IP-Centros Distritais ----- 1.335.507,11€
- Autarquias ----- 1.113,75€
- Outras Entidades ----- 53.639,66€

2 – Em 31-12-2020 a conta 59 - Outras Variações nos Fundos patrimoniais, apresenta o valor 1.928.608,23€, dos quais 1.804.640,10€ referem-se a Subsídios de Investimento, que foram atribuídos pelos seguintes organismos:

- PIDDAC ----- 331.613,99€
- Fundo do Socorro Social ----- 113.093,94€
- Câmara Municipal de Matosinhos ----- 216.590,12€
- Instituto da Segurança Social ----- 1.137.317,75€
- Comparticipação do estado----- 0,00€
- Fundação da EDP----- 6.024,30€

Os ditos subsídios ao investimento estão abatidos do valor 61.405,72€, contabilizado como rendimento do período, na conta 7883 – Imputação de Subsídios para o Investimento.

13. EFEITOS DE ALTERAÇÕES EM TAXAS DE CÂMBIO

À data de fecho é efectuada a actualização cambial de saldos existentes em moeda física na entidade. As diferenças de câmbio, favoráveis e desfavoráveis, são registadas como rendimentos e/ou gastos na demonstração de resultados, mas no exercício não houve necessidade da aplicação de taxas de câmbio.

14. IMPOSTOS SOBRE O RENDIMENTO

Relativamente ao cálculo da estimativa do imposto sobre o rendimento do exercício apresentado na demonstração de resultados, é determinado com base no resultado líquido contabilístico, ajustado de acordo com a legislação fiscal. Porém, a entidade está isenta de imposto sobre o rendimento.

15. INSTRUMENTOS FINANCEIROS

As dívidas de terceiros são mensuradas ao custo menos qualquer perda, e por norma não vencendo juros, encontram-se registadas pelo seu valor nominal conforme se pode analisar no quadro nº15.

Sobre activos financeiros da entidade que tenham sido dados em penhor ou promessa de penhor, chama-se a atenção de que nada há assinalar.

As dívidas a terceiros, incluindo fornecedores e outros credores, encontram-se mensuradas pelo método do custo e registadas pelo valor nominal, com as excepções que se descrevem, quando o efeito de desconto pelo valor actual seja significativo e haja lugar a pagamento de juros: Não aplicável no período.

Relativamente a instrumentos financeiros mensurados ao justo valor, tendo em conta a sua quantidade e a sua cotação de mercado, foi feita a devida correção ao justo valor de mercado para 409.961,44€.

Sobre aumentos de Fundos Patrimoniais realizados no período e outros instrumentos de capital próprio emitidos, há a divulgar o seguinte: houve diminuição nos Fundos Patrimoniais no valor de 1.233,12€ devido ao Resultado Líquido do Exercício no valor de 57.874,43€, não foi feita qualquer cobertura e utilização do Fundo de Apoio Social, o seu valor permanece em 50.000,00€, para posteriormente se fazer face às dificuldades financeiras que alguns utentes têm no pagamento das mensalidades em atraso, bem como á imputação anual dos subsídios ao investimento, no valor de 61.405,72€.

Quanto à necessidade de divulgação de situações de incumprimento por parte da entidade, há a referir que a entidade não tem qualquer tipo de incumprimento com as suas obrigações fiscais, decorrentes de compromissos ou com os seus empregados.

16. BENEFÍCIOS DE EMPREGADOS

Esta rubrica representa o valor total anual de 1.154.230,43€, para um número médio de 94 empregados durante o ano.

As obrigações decorrentes dos benefícios de curto prazo são reconhecidas como gastos do período em que o trabalho é prestado, numa base não descontada, por contrapartida do reconhecimento de um passivo, o qual se extingue com o pagamento respectivo. O direito a férias e a subsídio de férias, relativo ao período, e que se vence em 31 de Dezembro de cada ano, bem como as respectivas contribuições a cargo da entidade, e que seriam pagos no exercício seguinte, encontram-se reconhecidos no período.

17. DIVULGAÇÕES EXIGIDAS POR OUTROS DIPLOMAS LEGAIS

Não são conhecidas outras exigências de divulgação, mesmo assim queremos deixar a nota das alterações ocorridas nos fundos patrimoniais durante o exercício: ver mapa 17.

18. OUTRAS INFORMAÇÕES

São aqui referidas todas as divulgações consideradas relevantes para melhor compreensão da posição financeira e dos resultados da entidade. Não existiram eventos subsequentes que sejam susceptíveis de divulgação.

18.1. Caixa e Depósitos

Ver mapa 18.1

18.2. Sector Publico Estatal

Ver mapa 18.2

18.3. Diferimentos

mb

Ver mapa 18.3

18.4. Fornecimentos e Serviços Externos

Ver mapa 18.4

18.5. Demonstração dos outros gastos e perdas

Ver mapa 18.5

18.6. Demonstração dos gastos e perdas de financiamento


Ver mapa 18.6

Em 28 de Fevereiro de 2021

CC,



A DIRECÇÃO,



Fernando Fernandes

ASSOC.LAVRENSE APOIO DIMIN.INTELECTUAL

Mat.Cons.Reg.:

Nr. Contrib.:501984666

Cap.Social:

5 - Activos Fixos Tangíveis

Exercício de 2020

6 - Activos Fixos Intangíveis

Rubricas	Saldo Inicial	Reavaliação / Ajustamento	Aumentos	Alienações	Transferências e abates	Saldo Final
41 - Investimentos financeiros:						
411 - Investimentos em subsidiárias	0,00	0,00	0,00	0,00	0,00	0,00
4111 - Participação de capital - método equiv.patrimonial	0,00	0,00	0,00	0,00	0,00	0,00
4112 - Participação de capital - outros métodos	0,00	0,00	0,00	0,00	0,00	0,00
4113 - Empréstimos concedidos	0,00	0,00	0,00	0,00	0,00	0,00
412 - Investimentos em associadas	0,00	0,00	0,00	0,00	0,00	0,00
4121 - Participação de capital - método equiv.patrimonial	0,00	0,00	0,00	0,00	0,00	0,00
4122 - Participação de capital - outros métodos	0,00	0,00	0,00	0,00	0,00	0,00
4123 - Empréstimos concedidos	0,00	0,00	0,00	0,00	0,00	0,00
413 - Investimentos entidades conjuntamente controladas	0,00	0,00	0,00	0,00	0,00	0,00
4131 - Participação de capital - método equiv.patrimonial	0,00	0,00	0,00	0,00	0,00	0,00
4132 - Participação de capital - outros métodos	0,00	0,00	0,00	0,00	0,00	0,00
4133 - Empréstimos concedidos	0,00	0,00	0,00	0,00	0,00	0,00
414 - Investimentos noutras empresas	0,00	0,00	0,00	0,00	0,00	0,00
4141 - Participações de capital	0,00	0,00	0,00	0,00	0,00	0,00
4142 - Empréstimos concedidos	0,00	0,00	0,00	0,00	0,00	0,00
415 - Outros investimentos financeiros	9.329,00	0,00	0,00	0,00	0,00	9.329,00
4151 - Detidos até à maturidade	0,00	0,00	0,00	0,00	0,00	0,00
4158 - Outros	9.329,00	0,00	0,00	0,00	0,00	9.329,00
	9.329,00	0,00	0,00	0,00	0,00	9.329,00
42 - Propriedades de investimento:						
421 - Terrenos e recursos naturais	0,00	0,00	0,00	0,00	0,00	0,00
422 - Edifícios e outras construções	0,00	0,00	0,00	0,00	0,00	0,00
426 - Outras propriedades de investimento	0,00	0,00	0,00	0,00	0,00	0,00
428 - Depreciações acumuladas	0,00	0,00	0,00	0,00	0,00	0,00
429 - Perdas por imparidade acumuladas	0,00	0,00	0,00	0,00	0,00	0,00
	0,00	0,00	0,00	0,00	0,00	0,00
43 - Activos fixos tangíveis:						
4331 - Terrenos e recursos naturais	34.587,77	0,00	0,00	0,00	0,00	34.587,77
4332 - Edifícios e outras construções	3.454.562,48	0,00	0,00	0,00	0,00	3.454.562,48
4333 - Equipamento básico	384.956,01	0,00	10.801,45	0,00	0,00	395.757,46
4334 - Equipamento de transporte	151.045,31	0,00	0,00	0,00	0,00	151.045,31
4335 - Equipamento administrativo	79.571,24	0,00	0,00	0,00	0,00	79.571,24
4336 - Equipamentos biológicos	0,00	0,00	0,00	0,00	0,00	0,00
4337 - Outros activos fixos tangíveis	43.201,63	0,00	0,00	0,00	0,00	43.201,63
4338 - Depreciações acumuladas	-1.635.447,61	0,00	-120.856,11	0,00	0,00	-1.756.303,72
4339 - Perdas por imparidade acumuladas	0,00	0,00	0,00	0,00	0,00	0,00
	2.512.476,83	0,00	-110.054,66	0,00	0,00	2.402.422,17
44 - Activos intangíveis:						
441 - Goodwill	0,00	0,00	0,00	0,00	0,00	0,00
442 - Projectos de desenvolvimento	0,00	0,00	0,00	0,00	0,00	0,00
443 - Programas de computador	0,00	0,00	0,00	0,00	0,00	0,00
444 - Propriedade industrial	0,00	0,00	0,00	0,00	0,00	0,00
446 - Outros activos intangíveis	0,00	0,00	0,00	0,00	0,00	0,00
448 - Amortizações acumuladas	0,00	0,00	0,00	0,00	0,00	0,00
449 - Perdas por imparidade acumuladas	0,00	0,00	0,00	0,00	0,00	0,00
	0,00	0,00	0,00	0,00	0,00	0,00
45 - Investimentos em curso:						
451 - Investimentos financeiros em curso	0,00	0,00	0,00	0,00	0,00	0,00
452 - Propriedades de investimento em curso	0,00	0,00	0,00	0,00	0,00	0,00
453 - Activos fixos tangíveis em curso	0,00	0,00	0,00	0,00	0,00	0,00
454 - Activos intangíveis em curso	0,00	0,00	0,00	0,00	0,00	0,00
455 - Adiantamentos por conta de investimentos	0,00	0,00	0,00	0,00	0,00	0,00
459 - Perdas por imparidade acumuladas	0,00	0,00	0,00	0,00	0,00	0,00
	0,00	0,00	0,00	0,00	0,00	0,00
46 - Activos não correntes detidos para venda:						
469 - Perdas por imparidade acumuladas	0,00	0,00	0,00	0,00	0,00	0,00
	0,00	0,00	0,00	0,00	0,00	0,00

A Direcção

O CC:

Handwritten signature and text:
 2/4
 Fundadora e M.A.

Handwritten signature

ASSOC.LAVRENSE APOIO DIMIN.INTELECTUAL

Mat.Cons.Reg.:
Nr. Contrib.:501984666
Cap.Social:

7 - Locações

2020

	Activos Intangíveis	Activos Fixos Tangíveis	Propriedades de Investimento	TOTAL	Locações Operacionais
Quantia Bruta Escriturada Inicial	0,00	0,00	0,00	0,00	0,00
Amortizações/ Depreciações Acumuladas	0,00	0,00	0,00	0,00	0,00
Perdas por Imparidade e Reversões	0,00	0,00	0,00	0,00	0,00
Quantia Líquida Escriturada Final	0,00	0,00	0,00	0,00	
Total dos futuros pagamentos mínimos da locação à data do balanço:	0,00	0,00	0,00	0,00	0,00
Até um ano	0,00	0,00	0,00	0,00	0,00
De um a Cinco Anos	0,00	0,00	0,00	0,00	0,00
Mais de Cinco Anos	0,00	0,00	0,00	0,00	0,00
Valor presente do total dos futuros pagamentos mínimos da locação:	0,00	0,00	0,00	0,00	
Até um ano	0,00	0,00	0,00	0,00	
De um a Cinco Anos	0,00	0,00	0,00	0,00	
Mais de Cinco Anos	0,00	0,00	0,00	0,00	
Rendas contingentes reconhecidas como gasto do período	0,00	0,00	0,00	0,00	0,00
Total dos futuros recebimentos mínimos de sublocação à data do balanço	0,00	0,00	0,00	0,00	0,00
Valor dos pagamentos reconhecidos em gastos do período	0,00	0,00	0,00	0,00	0,00

A Direcção:

O CC:

Ant. L. da Silva
Fernando Pereira e Ave

[Signature]

ASSOC.LAVRENSE APOIO DIMIN.INTELECTUAL

Mat.Cons.Reg.:

Nr. Contrib.:501984666

Cap.Social:

8 - Empréstimos Obtidos

Exercício de 2020

Descrição	Valor Contratual do Empréstimo	Valor do Empréstimo (se diferente do valor contratual)		Custos de empréstimos obtidos anuais suportados		Dispendios com o activo	Taxa capitalização usada	Custos de empréstimos obtidos capitalizados	Custos de empréstimos obtidos levados a gasto
		Corrente	Não Corrente	Total	Dos quais Juros Suportados				
Empréstimos Genéricos									
Instituições de crédito									
Sociedades financeiras	0,00	0,00	0,00	0,00	0,00				0,00
Total	0,00	0,00	0,00	0,00	0,00	0,00	0,00	0,00	0,00
Participantes de capital			0,00						
Outros financiadores									

A Direcção:

António F. Pinheiro
Fernando Peres

O CC:

[Assinatura]

ASSOC.LAVRENSE APOIO DIMIN.INTELECTUAL

Mat.Cons.Reg.:

Nr. Contrib.:501984666

Cap.Social:

9 - Inventários**9.1 Apuramento do custo das Mercadorias Vendidas e Matérias Consumidas**

Exercício de 2020

Movimentos	Mercadorias	Materias-primas, subsidiárias e de consumo	Activos biológicos	Total
Existências Iniciais	0,00	0,00	0,00	0,00
Compras	0,00	3.698,33	0,00	3.698,33
Reclassif. e Regularização de Inv.e Act.Biológicos	0,00	25.415,90	0,00	25.415,90
Existências finais	0,00	0,00	0,00	0,00
Gastos no exercício	0,00	29.114,23	0,00	29.114,23
Inventarios que se encontram fora da empresa	0,00	0,00	0,00	0,00


9.2 Apuramento da Variação nos Inventários da Produção

Exercício de 2020

Movimentos	Produtos acabados e intermédios	Subprodutos, desperdícios, resíduos e refugos	Produtos e trabalhos em curso	Produtos e trabalhos em curso
Existências Finais	0,00	0,00	0,00	0,00
Reclassif. e Regularização de Inv.e Act.Biológicos	0,00	0,00	0,00	0,00
Existências iniciais	0,00	0,00	0,00	0,00
Aumento/redução no exercício	0,00	0,00	0,00	0,00

A Direcção:

O CC:



Fernando Pereira e Silva



ASSOC.LAVRENSE APOIO DIMIN.INTELECTUAL

Mat.Cons.Reg.:

Nr. Contrib.:501984666

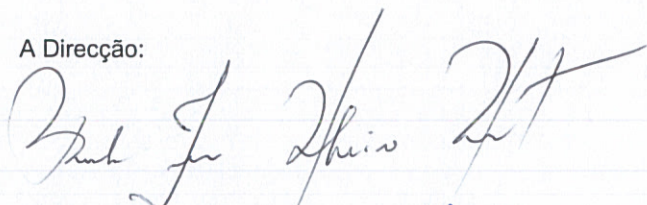
Cap.Social:

11 - Provisões, Passivos Contingentes e Activos Contingentes

Exercício de 2020

Contas	Saldo inicial	Aumentos	Diminuições	Saldo final
29 - Provisões	0,00	0,00	0,00	0,00
291 - Impostos	0,00	0,00	0,00	0,00
292 - Garantias a clientes	0,00	0,00	0,00	0,00
293 - Processos judiciais em curso	0,00	0,00	0,00	0,00
294 - Acidentes de trabalho e doenças profissionais	0,00	0,00	0,00	0,00
295 - Matérias ambientais	0,00	0,00	0,00	0,00
296 - Contratos onerosos	0,00	0,00	0,00	0,00
297 - Reestruturação	0,00	0,00	0,00	0,00
298 - Outras provisões	0,00	0,00	0,00	0,00

A Direcção:


Eduardo Pereira + Clara

O CC:



ASSOC.LAVRENSE APOIO DIMIN.INTELECTUAL

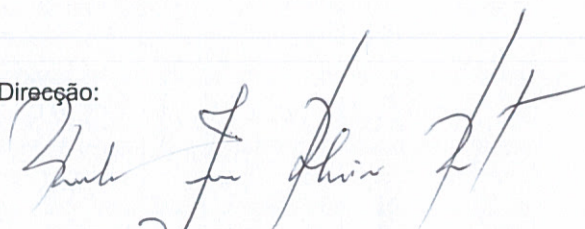
Mat.Cons.Reg.:
Nr. Contrib.:501984666
Cap.Social:

Exercício de 2020


14 - Imposto Sobre o Rendimento**14.1 - Imposto Sobre o Rendimento**

	Descrição	Valor
1	Resultado contabilístico do período (antes de Impostos)	57.874,43
2	Imposto corrente	0,00
3	Imposto diferido	0,00
4	Imposto sobre o rendimento do período (4 = 2 +3)	0,00
5	Tributações Autonomas	0,00
6	Taxa efectiva de imposto sobre o rendimento [6= (4+5)/1x100]	0,00%

A Direcção:


Fernando Pereira e Silva

O CC:



ASSOC.LAVRENSE APOIO DIMIN.INTELECTUAL

Mat.Cons.Reg.:
Nr. Contrib.:501984666
Cap.Social:

15.3 - Demonstração Relativa a Activos e Passivos Financeiros

Exercício de 2020

Movimentos	Mensurados ao justo valor através de resultados	Mensurados ao custo amortizado	Mensurados ao custo	Imparidade Acumulada	Por Memoria: Reconhecimento Inicial
Activos Financeiros	0,00	0,00	433.872,94	0,00	434.293,35
Cientes					
Adiantamento a fornecedores			4.734,75	0,00	14.247,25
Accionistas / sócios			507,15		1.830,62
Outras contas a receber			0,00		0,00
Outras contas a receber			18.669,60		7.363,13
Activos financeiros detidos para negociação:					
Dos quais: Acções e quotas incluídas na conta 1421					
Outros activos financeiros			409.961,44		410.852,35
Dos quais:					
Acções e quotas incluídas na conta 1431			0,00		0,00
Outros instrumentos incluídos na conta 1431			0,00		0,00
Passivos Financeiros	0,00	0,00	113.865,92	0,00	115.789,40
Fornecedores			33.137,09	0,00	38.829,78
Adiantamento a clientes			80.709,54		69.273,55
Accionistas / sócios			0,00		0,00
Financiamento Obtidos			0,00		0,00
Dos quais:					
Empréstimo por obrigações convertíveis que se enquadram na definição de passivo financeiro					
Prestações suplementares que se enquadram na delimitação de passivo financeiro:					
Aumentos ocorridos no período					
Diminuições ocorridas no período					
Outras contas a pagar			19,29		7.686,07
Passivos Financeiros detidos para negociação			0,00		0,00
Outros passivos financeiros			0,00		0,00
Ganhos e perdas líquidos reconhecidos de:					
Activos financeiros					
Passivos Financeiros					
Total de rendimentos e gastos de juros em:					
Activos financeiros					
Passivos Financeiros					

A Direcção:

António J. de Oliveira
Financiamento Pessoal e Buro

O CC:

ndm

ASSOC.LAVRENSE APOIO DIMIN.INTELECTUAL

Mat.Cons.Reg.:

Nr. Contrib.:501984666

Cap.Social:

2020

15.Instrumentos Financeiros / Activos e Passivos Financeiros**15.1 - Imparidades em Activos Financeiros ao Custo ou ao Custo Amortizado**


DESCRIÇÃO	Perdas por Imparidade	Reversões de Perdas por Imparidade	TOTAL
Dívidas a Receber de Clientes	0,00	0,00	0,00
Outras Dívidas a Receber	0,00	0,00	0,00
Instrumentos de Capital Próprio e Outros Títulos	0,00	0,00	0,00
Outras	0,00	0,00	0,00
TOTAL	0,00	0,00	0,00

Exercício de 2020

15.2 - Dívidas Registadas como de Cobrança Duvidosa

DESCRIÇÃO	VALOR
Relativas a Processos de Insolvência e de Recuperação de Empresas ou Processos de Execução	0,00
Reclamadas Judicialmente	0,00
Em Mora:	0,00
Há mais de seis meses e até doze meses	0,00
Há mais de doze meses e até dozoito meses	0,00
Há mais de dezoito meses e até vinte e quatro meses	0,00
Há mais de vinte e quatro meses	0,00
TOTAL	0,00

A Direcção:


Fernando Pereira

O CC:



ASSOC.LAVRENSE APOIO DIMIN.INTELECTUAL

Mat.Cons.Reg.:

Nr. Contrib.:501984666


Cap.Social:

17 - Fundos Patrimoniais**2020**


Contas	Saldo Inicial	Aumentos	Diminuições	Saldo Final
51 - FUNDOS	16.332,41	0,00	0,00	16.332,41
52 - EXCEDENTES TECNICOS	0,00	0,00	0,00	0,00
521 - Valor nominal	0,00	0,00	0,00	0,00
522 - Descontos e prêmios	0,00	0,00	0,00	0,00
53 - Outros Instrumentos de Capital Próprio	0,00	0,00	0,00	0,00
54 - Prêmios de emissão	0,00	0,00	0,00	0,00
55 - Reservas	0,00	0,00	0,00	0,00
551 - Reservas Legais	0,00	0,00	0,00	0,00
552 - Outras Reservas	0,00	0,00	0,00	0,00
56 - Resultados Transitados	1.279.853,62	57.257,69	0,00	1.337.111,31
57 - Ajustamentos em Activos Financeiros	0,00	0,00	0,00	0,00
571 - Relacionados com método equivalência patrimonial	0,00	0,00	0,00	0,00
579 - Outros	0,00	0,00	0,00	0,00
58 - Excedentes de Reval.de activos fixos tangíveis e intangíveis	0,00	0,00	0,00	0,00
581 - Reavaliações decorrentes de diplomas legais	0,00	0,00	0,00	0,00
589 - Outros excedentes	0,00	0,00	0,00	0,00
59 - Outras variações Nos Fundos Patrimoniais	1.987.715,78	2.298,17	61.405,72	1.928.608,23
591 - Dif. de conversão de demonstrações financeiras	0,00	0,00	0,00	0,00
592 - Ajustamentos por impostos diferidos	0,00	0,00	0,00	0,00
593 - Subsídios	1.866.045,82	0,00	61.405,72	1.804.640,10
594 - Doações	73.968,13	0,00	0,00	73.968,13
599 - Outras	47.701,83	2.298,17	0,00	50.000,00
81 - Resultado Liquido do Periodo	57.257,69	57.874,43	57.257,69	57.874,43
	57.257,69	57.874,43	57.257,69	57.874,43
	3.341.159,50	117.430,29	118.663,41	3.339.926,38

A Direcção:

O CC:



Fernando Pereira Silva



ASSOC.LAVRENSE APOIO DIMIN.INTELECTUAL

Mat.Cons.Reg.:

Nr. Contrib.:501984666

Cap.Social:

18.1 - Caixa e Depósitos

Exercício de 2020

Descrição		Saldo Devedor	Saldo Credor
11	Caixa	8.575,15	0,00
12	Depositos à ordem	466.528,59	0,00
	Outros depósitos bancários	734.761,35	0,00
		1.209.865,09	0,00

18.2 - Sector Publico Estatal

Exercício de 2020


Descrição		Saldo Devedor	Saldo Credor
24	ESTADO E OUTROS ENTES PÚBLICOS		
241	Imposto sobre o rendimento	0,00	0,00
242	Retenção de impostos sobre o rendimento	0,00	7.884,33
243	Imposto sobre o valor acrescentado	1.811,83	
244	Outros impostos	0,00	0,00
2441	Imposto de selo liquidado	0,00	0,00
2442	Imposto municipal sobre os imoveis	0,00	0,00
2443	Imposto municipal sobre transmissões onerosas	0,00	0,00
2444	Outros impostos	0,00	0,00
245	Contribuições para a segurança social	1.480,18	25.111,65
246	Tributos das autarquias locais	0,00	0,00
248	Outras tributações	0,00	336,25
		3.292,01	33.332,23

18.3 - Diferimentos


Exercício de 2020

Descrição		Saldo Devedor	Saldo Credor
28	Diferimentos		
281	Gastos a Reconhecer	5.721,78	0,00
282	Rendimentos a Reconhecer	0,00	16.804,42
		5.721,78	16.804,42

A Direcção:


Fernando Pinheiro Silva

O CC:



ASSOC.LAVRENSE APOIO DIMIN.INTELECTUAL

Mat.Cons.Reg.:

Nr. Contrib.:501984666


Cap.Social:

18.4 - Fornecimentos e Serviços Externos

Exercício de 2020

Contas		2020	2019
62	FORNECIMENTOS E SERVIÇOS EXTERNOS		
621	SUBCONTRATOS	107.902,57	104.170,81
622	SERVIÇOS ESPECIALIZADOS	67.913,87	56.827,58
6221	TRABALHOS ESPECIALIZADOS	18.201,55	18.171,85
6222	PUBLICIDADE E PROPAGANDA	731,85	2.091,00
6223	VIGILÂNCIA E SEGURANÇA	84,50	0,00
6224	HONORÁRIOS	5.040,00	9.182,23
6225	COMISSÕES	0,00	0,00
6226	CONSERVAÇÃO E REPARAÇÃO	43.855,97	27.382,50
6227 e 8	OUTROS	0,00	0,00
623	MATERIAIS	25.496,10	24.338,37
6231	FERRAMENTAS E UTENSÍLIOS DE DESGASTE RÁP	18.359,11	15.283,16
6232	LIVROS DE DOCUMENTAÇÃO TÉCNICA	0,00	0,00
6233	MATERIAL DE ESCRITÓRIO	7.136,99	9.055,21
6234	ARTIGOS DE OFERTA	0,00	0,00
6235 a 8	OUTROS	0,00	0,00
624	ENERGIA E FLUÍDOS	69.315,28	75.989,47
6241	ELECTRICIDADE	15.402,76	20.383,39
6242	COMBUSTÍVEIS	10.686,68	17.653,49
6243	ÁGUA	11.546,41	9.683,39
6244 a 8	OUTROS	31.679,43	28.269,20
625	DESLOCAÇÕES, ESTADAS E TRANSPORTES	598,58	4.032,86
6251	DESLOCAÇÕES E ESTADAS	598,58	4.032,86
6252	TRANSPORTE DE PESSOAL	0,00	0,00
6253	TRANSPORTES DE MERCADORIAS	0,00	0,00
6254 a 8	OUTROS	0,00	0,00
626	SERVIÇOS DIVERSOS	111.444,15	85.423,24
6261	RENDAS E ALUGUERES	2.441,55	2.954,00
6262	COMUNICAÇÃO	8.364,82	5.982,05
6263	SEGUROS	5.013,35	7.719,81
6264	ROYALTIES	0,00	0,00
6265	CONTENCIOSO E NOTARIADO	15,00	15,00
6266	DESPESAS DE REPRESENTAÇÃO	0,00	0,00
6267	LIMPEZA, HIGIENE E CONFORTO	25.011,18	17.795,22
6268	OUTROS SERVIÇOS	70.598,25	50.957,16
		382.670,55	350.782,33

A Direcção:


Fernando Pereira e Silva

O CC:



ASSOC.LAVRENSE APOIO DIMIN.INTELECTUAL

Mat.Cons.Reg.:

Nr. Contrib.:501984666

Cap.Social:


Exercício de 2020**18.5 - Demonstração de Outros Gastos e Perdas e de Outros Rendimentos e ganhos**

Gastos e Perdas	2020	2019	Rendimentos e Ganhos	2020	2019
681 - Impostos	146,81	393,94	781 - Rendimentos Suplementares	0,00	0,00
682 - Descontos Pronto Pagamento Concedidos	0,05	0,00	782 - Descontos Pronto Pagamento Obtidos	144,61	12,82
683 - Dívidas Incobráveis	0,00	0,00	783 - Recuperação de Dívidas a Receber	0,00	0,00
684 - Perdas em Inventários	0,00	0,00	784 - Ganhos em Inventários	0,00	0,00
685 - Gastos e Perdas em sub.,assoc., e empr.conjuntos	0,00	0,00	785 - Rendim. e Ganhos em sub.,assoc., e empr.conjuntos	0,00	0,00
686 - Gastos e Perdas restantes investimentos financeiros	0,00	0,00	786 - Rendim. e Ganhos restantes activos financeiros	0,00	0,00
687 - Gastos e Perdas em investimentos não financeiros	0,00	0,00	787 - Rendim. e Ganhos em investimentos não financeiros	2.973,00	2.973,00
688 - Outros	66.066,74	8.547,38	788 - Outros	123.276,32	122.560,57
Resultados	60.180,33	116.605,07			
	126.393,93	125.546,39		126.393,93	125.546,39

18.6 - Demonstração de Gastos de Financiamento, de Juros e Outros Rendimentos Similares

Gastos e Perdas	2020	2019	Rendimentos e Ganhos	2020	2019
691 - Juros suportados	106,23	8,83	791 - Juros obtidos	5.366,90	5.250,35
692 - Diferenças de câmbio desfavoráveis	0,00	0,00	792 - Dividendos obtidos	0,00	0,00
693 -	0,00	0,00	793 -	0,00	0,00
694 -	0,00	0,00	794 -	0,00	0,00
695 -	0,00	0,00	795 -	0,00	0,00
696 -	0,00	0,00	796 -	0,00	0,00
697 -	0,00	0,00	797 -	0,00	0,00
698 - Outros Gastos e Perdas de financiamento	767,91	375,78	798 - Outros Rendimentos e Ganhos similares	0,00	0,00
Resultados	4.492,76	4.865,74			
	5.366,90	5.250,35		5.366,90	5.250,35

A Direcção:


Fernando do Regua e Silva

O CC:

