

# RELATÓRIO E CONTAS

2019

ASSOCIAÇÃO LAVRENSE APOIO DIMIN. INTELECTUAL

# **ANEXO ÀS DEMONSTRAÇÕES FINANCEIRAS**

**31 DE DEZEMBRO DE 2019**

## **ALADI – ASSOCIAÇÃO LAVRENSE DE APOIO AO DIMINUIDO INTELECTUAL**

### **1. – IDENTIFICAÇÃO DA IDENTIDADE**

A “ALADI – ASSOCIAÇÃO LAVRENSE DE APOIO AO DIMINUIDO INTELECTUAL.” com o NIPC 501 984 666, é uma Associação sem fins lucrativos, iniciou a actividade em 14-12-1993, a sua sede está localizada na Avenida D. Pedro IV, nº 420, Lugar de Pampelido, Freguesia de Perafita, Lavra e Santa Cruz do Bispo, concelho de Matosinhos e distrito do Porto e tem como actividade principal ACT. APOIO SOCIAL PARA PESSOAS C/ DEFICIÊNCIA, C/ ALOJAMENTO

As notas que se seguem respeitam a numeração do Sistema de Normalização Contabilística para as entidades do sector não lucrativo (ESNL).

Os valores constantes deste documento encontram-se expressos em euros.

### **2. – REFERENCIAL CONTABILISTICO DE PREPARAÇÃO DAS DEMONSTRAÇÕES FINANCEIRAS**

2.1 – À empresa aplica-se o regime das Normas Contabilísticas de Relato Financeiro – (N.C.R.F. - ESNL)

2.2 – Indicação e Justificação das Disposições do N.C.R.F. - ESNL que, em casos excepcionais, tenham sido derogadas e dos respectivos efeitos nas demonstrações financeiras, tendo em vista uma imagem verdadeira e apropriada: No presente exercício, não foram derogadas quaisquer disposições do N.C.R.F. - ESNL.

2.3 – Indicação e comentário das contas de balanço e da demonstração de resultados cujos conteúdos não sejam comparáveis com os do exercício anterior: As quantias relativas ao ano de 2019 estão de igual modo, apresentadas em conformidade com os requisitos exigidos pelo N.C.R.F. – ESNL.

2.4 – Na distinção entre correcções de erros e alterações às políticas contabilísticas, não existem erros a assinalar, nem alterações nas políticas contabilísticas.



### 3. – PRINCIPAIS POLÍTICAS CONTABILÍSTICAS

3.1 – Relativamente às bases de mensuração usadas na preparação das demonstrações financeiras anexas, as mesmas tiveram por base o custo obtido a partir dos livros e registos da entidade, não havendo excepções as mensurações.

Assim, os Activos Fixos Tangíveis registados ao seu custo de aquisição, deduzido das depreciações, no ano de 2019 têm o valor de 2.512.476,83€. As depreciações são calculadas, após a data em que os bens estejam a ser utilizados, em conformidade com o período de vida útil estimado para cada grupo de bens, quando sujeitas a perdas de valor.

As depreciações são calculadas segundo o método das quotas constantes, de acordo com os seguintes períodos, que reflectem satisfatoriamente a respectiva vida útil esperada:

	Numero de Anos
Edifícios	20 a 50
Equipamento Básico	6 a 10
Equipamento de Transporte	4 a 12
Equipamento Administrativo	5 a 10
Outros Activos Fixos Tangíveis	3 a 8

3.2 – OUTRAS POLÍTICAS CONTABILÍSTICAS: Havendo contrato de locação financeira, isto é, se através do mesmo forem transferidos substancialmente todos os riscos e vantagens inerentes à posse do Activo Fixo Tangível, este é lançado pelo custo e sujeito a depreciação anual. Os juros incluídos no valor das rendas e as depreciações são reconhecidos como gastos.

3.3 – PRINCIPAIS PRESSUPOSTOS RELATIVOS AO FUTURO: As vidas úteis dos bens e as perdas de valor destes são revistos anualmente. O efeito de alguma alteração às estimativas das vidas úteis será reconhecido prospectivamente na demonstração de resultados. As despesas de conservação e reparação que não aumentem a vida útil dos activos, nem resultem em benfeitorias ou melhorias significativas dos activos, são registadas como gastos do exercício em que ocorrerem.

3.4 – PRINCIPAIS FONTES DE INCERTEZA DAS ESTIMATIVAS: Na preparação das demonstrações financeiras, a Direção baseou-se no melhor conhecimento e na experiência de eventos passados e/ou correntes considerando determinados pressupostos relativos a eventos futuros.

As estimativas foram determinadas com base na melhor informação disponível à data da preparação das demonstrações financeiras. No entanto, poderão ocorrer situações em períodos subsequentes que, não sendo previsíveis à data, não foram consideradas nessas estimativas. Alterações a estas estimativas que ocorram posteriormente à data das demonstrações financeiras serão corrigidas em resultados de forma prospetiva.

#### **4. POLÍTICAS CONTABILÍSTICAS, ALTERAÇÕES NAS ESTIMATIVAS CONTABILÍSTICAS E ERROS**

4.1 – Divulgação dos efeitos no período corrente ou em períodos futuros:

- a) - Alteração na política contabilística não existiu.
- b) - O erro material de período anterior não se verificou.
- c) - A quantia de ajustamento não é aplicável.
- d) - As razões de nova política contabilística não aplicável.

#### **5. ACTIVOS FIXOS TANGÍVEIS (A.F.T.)**

Ver mapa nº5.

Informações adicionais:

5.1.e) A divulgação da reconciliação da quantia escriturada no início e no fim do período e outras alterações: ver mapa.

5.2.a) Quanto a restrições de titularidade ou dação de A.F.T. em garantias de passivos: não se verificaram.

5.2.b) Quanto a compromissos contratuais para a aquisição de A.F.T.: não se verificaram.

#### **6. ACTIVOS INTANGÍVEIS**

A entidade não tem activos intangíveis – ver mapa 6.

#### **7. LOCAÇÕES**

A entidade não tem contratos de locação.

#### **8. CUSTOS DOS EMPRESTIMOS OBTIDOS**

8.1- Sobre a política contabilística, a capitalização de custos no período e a taxa de capitalização usada, refere-se o seguinte: A entidade não tem gastos de empréstimos obtidos.

Ver mapa 8.

#### **9. INVENTARIOS**

9.1 - Sobre o custeio, quantias escrituradas, incluindo a do justo valor menos o custo de vender ou reconhecidas como um gasto do período, reversões de ajustamentos em inventários, ou quantia escriturada de inventários dados como penhor de garantia a passivos, refere-se o seguinte: Quanto aos Inventários, os mesmos encontram-se



valorizados ao custo de aquisição/produção. O custo de aquisição inclui as despesas incorridas até ao estado actual e utilizando-se o custo directo. Ver mapa 9.

## 10. RÉDITO

10.1- O total do Rédito do exercício, no valor de 1.719.866.34€ para a entidade está dividido pelas seguintes categorias:

Vendas de bens	0,00 €
Prestação de Serviços	305.678,50 €
Sub.Exploração	1.283.391,10 €
G.Aum. J. Valor	0.00€
Outros	125.546,39 €
Rend.ganhos	
Juros Dividendos e	
Outros rendimentos	5.250,35€
Similares	

O rédito é mensurado pelo justo valor da contraprestação recebida ou a receber. O rédito proveniente da venda de bens é reconhecido quando todas as seguintes condições são satisfeitas:

- Todos os riscos e vantagens da propriedade dos bens foram transferidos para o comprador;
- A entidade não mantém qualquer controlo sobre os bens vendidos;
- O montante do rédito pode ser mensurado com fiabilidade;
- É provável que benefícios económicos futuros associados às transacções fluam para a entidade;
- Os custos suportados ou a suportar com as transacções podem ser mensurados com fiabilidade;

Relativamente ao rédito proveniente das prestações de serviços, ele é reconhecido líquido de impostos, pelo justo valor do montante do recebimento. O rédito proveniente da prestação de serviços é reconhecido com referência à fase de acabamento da transacção à data do relato e valorizado com fiabilidade.

Quanto ao rédito de juros, o mesmo é reconhecido utilizando o método do juro efectivo, desde que seja provável que benefícios económicos fluam para a entidade e o seu montante possa ser valorizado com fiabilidade.

## 11. PROVISÕES, PASSIVOS CONTINGENTES E ACTIVOS CONTINGENTES

As quantias que estejam escrituradas têm a seguinte explicação: Nada a assinalar.

## 12. SUBSÍDIOS E OUTROS APOIOS

12.1- Sobre política contabilística, natureza e extensão dos benefícios e sobre condições não satisfeitas e outras contingências ligadas a apoios do Governo e de Outros, há referir o seguinte:

1- Os Subsídios à Exploração foram contabilizados na conta 75- Subsídios, doações e legados à exploração, pelo valor de 1.283.391,10€, os quais foram atribuídos pelos seguintes organismos:

- ISS,IP-Centros Distritais ----- 1.270.877,04€  
- Autarquias ----- 4.269,40€  
- Outras Entidades ----- 8.244,66€

2 – Em 31-12-2019 a conta 59- Outras Variações nos Fundos patrimoniais, apresenta o valor 1.987.715,78€, dos quais 1.866.045,82€ referem-se a Subsídios de Investimento, que foram atribuídos pelos seguintes organismos:

- PIDDAC ----- 343.491,67€  
- Fundo do Socorro Social ----- 116.894,70€  
- Câmara Municipal de Matosinhos ----- 224.666,87€  
- Instituto da Segurança Social ----- 1.172.268,28€  
- Participação do estado----- 0,00€  
- Fundação da EDP----- 8.724,30€

Os ditos subsídios ao investimento estão abatidos do valor 61.405,72€, contabilizado como rendimento do período, na conta 7883 – Imputação de Subsídios para o Investimento.

### 13. EFEITOS DE ALTERAÇÕES EM TAXAS DE CâMBIO

À data de fecho é efectuada a actualização cambial de saldos existentes em moeda física na entidade. As diferenças de câmbio, favoráveis e desfavoráveis, são registadas como rendimentos e/ou gastos na demonstração de resultados, mas no exercício não houve necessidade da aplicação de taxas de câmbio.

### 14. IMPOSTOS SOBRE O RENDIMENTO

Relativamente ao cálculo da estimativa do imposto sobre o rendimento do exercício apresentado na demonstração de resultados, é determinado com base no resultado líquido contabilístico, ajustado de acordo com a legislação fiscal. Porém, a entidade está isenta de imposto sobre o rendimento.

### 15. INSTRUMENTOS FINANCEIROS

As dívidas de terceiros são mensuradas ao custo menos qualquer perda, e por norma não vencendo juros, encontram-se registadas pelo seu valor nominal conforme se pode analisar no quadro nº15.

Sobre activos financeiros da entidade que tenham sido dados em penhor ou promessa de penhor, chama-se a atenção de que nada há assinalar.



As dívidas a terceiros, incluindo fornecedores e outros credores, encontram-se mensuradas pelo método do custo e registadas pelo valor nominal, com as excepções que se descrevem, quando o efeito de desconto pelo valor actual seja significativo e haja lugar a pagamento de juros: Não aplicável no período.

Relativamente a instrumentos financeiros mensurados ao justo valor, tendo em conta a sua quantidade e a sua cotação de mercado, foi feita a devida correção ao justo valor de mercado para 410.852,35€.

Sobre aumentos de Fundos Patrimoniais realizados no período e outros instrumentos de capital próprio emitidos, há a divulgar o seguinte: houve aumento nos Fundos Patrimoniais no valor de 5.183,30€, devido ao Resultado Líquido do Exercício no valor de 57.257,69€, foi feito a cobertura e utilização do Fundo de Apoio Social, no valor de 9.331,33€, para fazer face às dificuldades financeiras que têm alguns utentes no pagamento das mensalidades em atraso, bem como á imputação anual dos subsídios ao investimento, no valor de 61.405,72€.

Quanto à necessidade de divulgação de situações de incumprimento por parte da entidade, há a referir que a entidade não tem qualquer tipo de incumprimento com as suas obrigações fiscais, decorrentes de compromissos ou com os seus empregados.

## **16. BENEFÍCIOS DE EMPREGADOS**

Esta rubrica representa o valor total anual de 1.154.322,61€, para um número médio de 93 empregados durante o ano.

As obrigações decorrentes dos benefícios de curto prazo são reconhecidas como gastos do período em que o trabalho é prestado, numa base não descontada, por contrapartida do reconhecimento de um passivo, o qual se extingue com o pagamento respectivo. O direito a férias e a subsídio de férias, relativo ao período, e que se vence em 31 de Dezembro de cada ano, bem como as respectivas contribuições a cargo da entidade, e que seriam pagos no exercício seguinte, encontram-se reconhecidos no período.

## **17. DIVULGAÇÕES EXIGIDAS POR OUTROS DIPLOMAS LEGAIS**

Não são conhecidas outras exigências de divulgação, mesmo assim queremos deixar a nota das alterações ocorridas nos fundos patrimoniais durante o exercício: ver mapa 17.

## **18. OUTRAS INFORMAÇÕES**

São aqui referidas todas as divulgações consideradas relevantes para melhor compreensão da posição financeira e dos resultados da entidade. Não existiram eventos subsequentes que sejam susceptíveis de divulgação.

### **18.1. Caixa e Depósitos**

Ver mapa 18.1

### **18.2. Sector Publico Estatal**

Ver mapa 18.2

### **18.3. Diferimentos**

Ver mapa 18.3

**18.4. Fornecimentos e Serviços Externos**

Ver mapa 18.4

**18.5. Demonstração dos outros gastos e perdas**

Ver mapa 18.5

**18.6. Demonstração dos gastos e perdas de financiamento**

Ver mapa 18.6

**Em 28 de Fevereiro de 2020**

CC,



A DIRECÇÃO,

Franco José Pereira  
Fernando Pereira e Silva





**ASSOC.LAVRENSE APOIO DIMIN.INTELECTUAL**

Nr. Contrib.:501984666

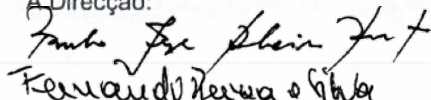
Cap.Social:

**Balanco em 31/12/2019**


EUROS

RUBRICAS	NOTAS	DATAS	
		31-12-2019	31-12-2018
ACTIVO			
Activo não corrente			
Activos fixos tangíveis	5	2,512,476.83	2,590,700.72
Bens do Património histórico e cultural			
Propriedades de investimento		-	-
Activos intangíveis	6	-	-
Investimentos Financeiros		9,329.00	6,174.16
Fundadores/Benemeritos/Patroc. /Doadores/associados/Membros		-	-
Outros	18	-	-
Total do activo não corrente .....		2,521,805.83	2,596,874.88
Activo corrente			
Inventários	9	-	-
Cientes	15	14,247.25	17,548.36
Adiantamentos a fornecedores	15	1,830.62	-
Estado e outros entes públicos	18	11,345.08	33,719.12
Fundadores/Benemeritos/Patroc. /Doadores/associados/Membros		-	-
Outras contas a receber	15	-	5,416.04
Diferimentos	18	16,333.20	6,770.12
Outros activos financeiros		410,852.35	413,256.54
Caixa e depósitos bancários	18	659,065.71	513,792.44
Total do activo corrente .....		1,113,674.21	990,502.62
Total do activo .....		3,635,480.04	3,587,377.50
FUNDOS PATRIMONIAIS E PASSIVO			
Fundos Patrimoniais			
Fundos	17	16,332.41	16,332.41
Excedentes Tecnicos		-	-
Reservas	17	-	-
Resultados transitados	17	1,279,853.62	1,193,326.56
Excedentes de revalorização	17	-	-
Outras variações nos fundos patrimoniais	17	1,987,715.78	2,039,790.17
Resultado líquido do período	17	57,257.69	86,527.06
Interesses minoritários			
Total do fundo de capital		3,341,159.50	3,335,976.20
Passivo			
Passivo não corrente			
Provisões		-	-
Financiamentos obtidos	8	-	-
Responsabilidades por benefícios pós-emprego		-	-
Passivos por impostos diferidos		-	-
Outras contas a pagar		-	-
Total do passivo não corrente .....		-	-
Passivo corrente			
Fornecedores	15	38,829.78	20,108.21
Adiantamentos de clientes	15	69,273.55	53,675.85
Estado e outros entes públicos	18	26,156.11	25,895.76
Accionistas / sócios	15	-	-
Fundadores/Benemeritos/Patroc. /Doadores/associados/Membros		-	-
Financiamentos obtidos	8	-	-
Diferimentos	18	159,894.86	146,194.95
Outras contas a pagar	15	166.24	5,526.53
Outros passivos financeiros		-	-
Outros			
Total do passivo corrente .....		294,320.54	251,401.30
Total do passivo .....		294,320.54	251,401.30
Total dos fundos patrimoniais e do passivo .....		3,635,480.04	3,587,377.50

A Direcção:


 Fernando Pereira

O CC:





**ASSOC.LAVRENSE APOIO DIMIN.INTELECTUAL**

Nr. Contrib.:501984666

Cap.Social:

**Balço em 31/12/2019**

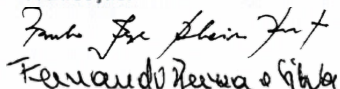
EUROS

Balço Comparativo

RUBRICAS	NOTAS	DATAS		Balço Comparativo	
		31-12-2019	31-12-2018	VAR %	PESO RELATIVO 31-12-2019
ACTIVO					
Activo não corrente					
Activos fixos tangíveis		2,512,476.83	2,590,700.72	-3.02%	69.11%
Bens do Património histórico e cultural					
Propriedades de investimento		0.00	0.00	0.00%	0.00%
Activos intangíveis		0.00	0.00	0.00%	0.00%
Investimentos financeiros		9,329.00	6,174.16		
Fundadores/Benemeritos/Patroc. /Doadores/associados/Membros		0.00	0.00	0.00%	0.00%
Outros		0.00	0.00	0.00%	0.00%
Total do activo não corrente .....		2,521,805.83	2,596,874.88	-2.89%	69.37%
Activo corrente					
Inventários		0.00	0.00	0.00%	0.00%
Clientes		14,247.25	17,548.36	-18.81%	0.39%
Adiantamentos a fornecedores		1,830.62	0.00	0.00%	0.05%
Estado e outros entes públicos		11,345.08	33,719.12	-66.35%	0.31%
Fundadores/Benemeritos/Patroc. /Doadores/associados/Membros		0.00	0.00	0.00%	0.00%
Outras contas a receber		0.00	5,416.04	-100.00%	0.00%
Diferimentos		16,333.20	6,770.12	141.25%	0.45%
Outros activos financeiros		410,852.35	413,256.54	-0.58%	11.30%
Caixa e depósitos bancários		659,065.71	513,792.44	28.27%	18.13%
Outros		0.00	0.00		
Total do activo corrente .....		1,113,674.21	990,502.62	12.44%	30.63%
Total do activo .....		3,635,480.04	3,587,377.50	1.34%	100.00%
FUNDOS PATRIMONIAIS E PASSIVO					
Fundos Patrimoniais					
Fundos		16,332.41	16,332.41	0.00%	0.45%
Excedentes Tecnicos		0.00	0.00		
Reservas		0.00	0.00	0.00%	0.00%
Resultados transitados		1,279,853.62	1,193,326.56	7.25%	35.20%
Excedentes de revalorização		0.00	0.00	0.00%	0.00%
Outras variações ns fundos patrimoniais		1,987,715.78	2,039,790.17	-2.55%	54.68%
Resultado líquido do período		57,257.69	86,527.06	-33.83%	1.57%
Total do fundo de capital.....		3,341,159.50	3,335,976.20	0.16%	91.90%
Passivo					
Passivo não corrente					
Provisões		0.00	0.00	0.00%	0.00%
Financiamentos obtidos		0.00	0.00	0.00%	0.00%
Responsabilidades por benefícios pós-emprego		0.00	0.00	0.00%	0.00%
Passivos por impostos diferidos		0.00	0.00	0.00%	0.00%
Outras contas a pagar		0.00	0.00	0.00%	0.00%
Total do Fundo de Capital		0.00	0.00	0.00%	0.00%
Passivo corrente					
Fornecedores		38,829.78	20,108.21	93.10%	1.07%
Adiantamentos de clientes		69,273.55	53,675.85	29.06%	1.91%
Estado e outros entes públicos		26,156.11	25,895.76	1.01%	0.72%
Accionistas / sócios		0.00	0.00	0.00%	0.00%
Fundadores/Benemeritos/Patroc. /Doadores/associados/Membros		0.00	0.00		
Financiamentos obtidos		0.00	0.00	0.00%	0.00%
Diferimentos		159,894.86	146,194.95	9.37%	4.40%
outras contas a pagar		166.24	5,526.53		
Outros passivos financeiros		0.00	0.00	0.00%	0.00%
Outros		0.00	0.00	0.00%	0.00%
Total do passivo corrente .....		294,320.54	251,401.30	17.07%	8.10%
Total do passivo .....		294,320.54	251,401.30	17.07%	8.10%
Total dos fundos patrimoniais e do passivo .....		3,635,480.04	3,587,377.50	1.34%	100.00%

A Direcção:

O CC:


 Fernando Pereira





## ASSOC.LAVRENSE APOIO DIMIN.INTELECTUAL

Nr. Contrib. 501984608  
Cap Social:DEMONSTRAÇÃO DOS RESULTADOS POR NATUREZAS «Comparativa»  
Período Findo em 31/12/2019

EUROS

RENDIMENTOS	NOTAS	PERÍODOS		VARIAÇÃO VALOR	VARIAÇÃO %	PESO RELATIVO 31-12-2018
		31-12-2019	31-12-2018			
Vendas		0.00	0.00	0.00	0.00%	0.00%
Prestações de Serviços		305,678.50	299,925.86	5,752.64	1.92%	17.77%
Variação nos inventários da produção		0.00	0.00	0.00	0.00%	0.00%
Trabalhos para a própria entidade		0.00	0.00	0.00	0.00%	0.00%
Subsídios à exploração		1,283,391.10	1,239,334.31	44,056.79	3.55%	74.62%
Reversões		0.00	0.00	0.00	0.00%	0.00%
Ganhos por aumentos de justo valor		0.00	0.00	0.00	100.00%	0.00%
Outros rendimentos e ganhos		125,546.39	154,478.66	-28,932.27	-18.73%	7.30%
Juros dividendos e outros rendimentos similares		5,250.35	4,716.14	534.21	11.33%	0.31%
<b>Total dos Rendimentos</b>		<b>1,719,866.34</b>	<b>1,698,454.97</b>	<b>21,411.37</b>	<b>1.26%</b>	<b>100.00%</b>
GASTOS	NOTAS	PERÍODOS		VARIAÇÃO VALOR	VARIAÇÃO %	PESO RELATIVO 31-12-2018
		31-12-2019	31-12-2018			
Custos das mercadorias vendidas e das matérias consumidas		18,654.39	19,978.73	-1,324.34	-6.63%	1.12%
Fornecimentos e serviços externos		350,782.33	328,517.34	22,264.99	6.78%	21.10%
Gastos com o pessoal		1,154,322.61	1,122,842.42	31,480.19	2.80%	69.43%
Gastos/reversões de depreciação e de amortização		127,119.20	132,934.17	-5,814.97	-4.37%	7.65%
Perdas por imparidade		0.00	0.00	0.00	0.00%	0.00%
Imparidade de Dívidas a Receber		0.00	0.00	0.00	0.00%	0.00%
Imparidade de Inventários		0.00	0.00	0.00	0.00%	0.00%
Perdas por reduções de justo valor		2,404.19	2,035.82	368.37	18.09%	0.14%
Provisões do período		0.00	0.00	0.00	0.00%	0.00%
Outros gastos e perdas		9,325.93	5,619.43	3,706.50	65.96%	0.56%
Gastos e perdas de Financiamento		0.00	0.00	0.00	0.00%	0.00%
<b>Total dos Gastos</b>		<b>1,662,608.65</b>	<b>1,611,927.91</b>	<b>50,680.74</b>	<b>3.14%</b>	<b>100.00%</b>
<b>Resultado antes de depreciações, gastos de financiamentos e impostos</b>		<b>179,126.54</b>	<b>214,745.09</b>	<b>-35,618.55</b>	<b>-16.59%</b>	<b>10.77%</b>
Gastos/reversões de depreciação e de amortização		127,119.20	132,934.17	-5,814.97	-4.37%	7.65%
Imparidade de investimentos depreciaáveis/amortizáveis (perdas/reversões)		0.00	0.00	0.00	0.00%	0.00%
<b>Resultado operacional (antes de gastos de financiamento e impostos)</b>		<b>52,007.34</b>	<b>81,810.92</b>	<b>-29,803.58</b>	<b>-36.43%</b>	<b>3.13%</b>
Juros e rendimentos similares obtidos		5,250.35	4,716.14	534.21	11.33%	0.32%
Juros e gastos similares suportados		0.00	0.00	0.00	0.00%	0.00%
<b>Resultado antes de impostos</b>		<b>57,257.69</b>	<b>86,527.06</b>	<b>-29,269.37</b>	<b>-33.83%</b>	<b>3.44%</b>
Imposto sobre o rendimento do período		0.00	0.00	0.00	0.00%	0.00%
<b>Resultado líquido do período</b>		<b>57,257.69</b>	<b>86,527.06</b>	<b>-29,269.37</b>	<b>-33.83%</b>	<b>3.44%</b>

A Direção:

*Franco José Pereira*  
*Fernando Pereira e Silva*

O CC:

*Fernando Pereira e Silva*

## ASSOC.LAVRENSE APOIO DIMIN.INTELECTUAL

Nr. Contrib.:501984666

Cap. Social:

## DEMONSTRAÇÃO DOS RESULTADOS POR NATUREZAS

Período Findo em 31/12/2019

EUROS

RENDIMENTOS E GASTOS	NOTAS	PERÍODOS	
		31-12-2019	31-12-2018
Vendas e serviços prestados	10	305,678.50	299,925.86
Subsídios à exploração	12	1,283,391.10	1,239,334.31
Variação nos inventários da produção	9	-	-
Trabalhos para a própria entidade		-	-
Custos das mercadorias vendidas e das matérias consumidas	9	- 18,654.39	- 19,978.73
Fornecimentos e serviços externos	18	- 350,782.33	- 328,517.34
Gastos com o pessoal	16	- 1,154,322.61	- 1,122,842.42
Imparidade de inventários (perdas/reversões)		-	-
Imparidade de dívidas a receber (perdas/reversões)	15	-	-
Provisões (aumentos/reduções)		-	-
Provisões Específicas ( aumentos /reduções )		-	-
Aumentos/reduções de justo valor		- 2,404.19	- 2,035.82
Outros rendimentos e ganhos	10	125,546.39	154,478.66
Outros gastos e perdas	18	- 9,325.93	- 5,619.43
<b>Resultado antes de depreciações, gastos de financiamentos e impostos</b>		<b>179,126.54</b>	<b>214,745.09</b>
Gastos/reversões de depreciação e de amortização	5	- 127,119.20	- 132,934.17
Imparidade de investimentos depreciáveis/amortizáveis (perdas/reversões)		-	-
<b>Resultado operacional (antes de gastos de financiamento e impostos)</b>		<b>52,007.34</b>	<b>81,810.92</b>
Juros e rendimentos similares obtidos	10	5,250.35	4,716.14
Juros e gastos similares suportados	18	-	-
<b>Resultado antes de impostos</b>		<b>57,257.69</b>	<b>86,527.06</b>
Imposto sobre o rendimento do período	14	-	-
<b>Resultado líquido do período</b>		<b>57,257.69</b>	<b>86,527.06</b>

A Direcção:

*Fernando Pereira e Silva*  
 Fernando Pereira e Silva

O CC:

*Fernando Pereira e Silva*



**ASSOC.LAVRENSE APOIO DIMIN.INTELECTUAL**

Nr. Contrib.:501984666

Cap.Social:

**DEMONSTRAÇÃO DOS RESULTADOS POR FUNÇÕES**

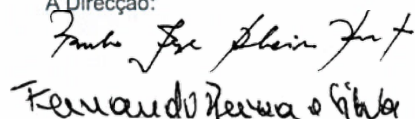
Período Findo em 31/12/2019

RÚBRICAS	NOTAS	PERÍODOS	
		31-12-2019	31-12-2018
Vendas e serviços prestados	01	305,678.50	299,925.86
Custo das vendas e dos serviços prestados	02	-1,567,238.67	-1,516,773.37
<b>Resultado bruto / Margem bruta</b>	<b>03 = 01 - 02</b>	<b>-1,261,560.17</b>	<b>-1,216,847.51</b>
Outros rendimentos	04	1,414,187.84	1,398,529.11
Gastos de distribuição	05	0.00	0.00
Gastos administrativos	06	-83,639.86	-87,499.29
Gastos de investigação e desenvolvimento	07	0.00	0.00
Outros gastos	08	-11,730.12	-7,655.25
<b>Resultado operacional (antes de gastos de financiamento e impostos)</b>	<b>09 = 03 + 04 + SOMA(05 .. 08)</b>	<b>57,257.69</b>	<b>86,527.06</b>
Gastos de financiamento (liquidos)	10	0.00	0.00
Perdas de Imparidade e suas reversões	11	0.00	0.00
<b>Resultados antes de impostos</b>	<b>12 = 10 + 11</b>	<b>57,257.69</b>	<b>86,527.06</b>
Imposto sobre o rendimento do período	13	0.00	0.00
<b>Resultado líquido do período</b>	<b>14 = 12 - 13</b>	<b>57,257.69</b>	<b>86,527.06</b>
Resultado das actividades descontinuadas (líquido de impostos) incluído no resultado líquido do período			
Resultado líquido do período atribuível a: (2)			
Detentores do capital da empresa-mãe			
Interesses minoritários			

(1) - O euro, admitindo-se, em função da dimensão e exigências de relato, a possibilidade de expressão das quantias em milhares de euros

(2) - Esta informação apenas será fornecida no caso de contas consolidadas

A Direcção:

  
Fernando Pereira

O CC:



## ASSOC.LAVRENSE APOIO DIMIN.INTELECTUAL

Mat.Cons.Reg.:

Nr. Contrib.:501984666

Cap.Social:

## 5 - Activos Fixos Tangíveis

Exercício de 2019

## 6 - Activos Fixos Intangíveis

Rubricas	Saldo Inicial	Reavaliação / Ajustamento	Aumentos	Alienações	Transferências e abates	Saldo Final
<b>41 - Investimentos financeiros:</b>						
<b>411 - Investimentos em subsidiárias</b>	<b>0.00</b>	<b>0.00</b>	<b>0.00</b>	<b>0.00</b>	<b>0.00</b>	<b>0.00</b>
4111 - Participação de capital - método equiv.patrimonial	0.00	0.00	0.00	0.00	0.00	0.00
4112 - Participação de capital - outros métodos	0.00	0.00	0.00	0.00	0.00	0.00
4113 - Empréstimos concedidos	0.00	0.00	0.00	0.00	0.00	0.00
<b>412 - Investimentos em associadas</b>	<b>0.00</b>	<b>0.00</b>	<b>0.00</b>	<b>0.00</b>	<b>0.00</b>	<b>0.00</b>
4121 - Participação de capital - método equiv.patrimonial	0.00	0.00	0.00	0.00	0.00	0.00
4122 - Participação de capital - outros métodos	0.00	0.00	0.00	0.00	0.00	0.00
4123 - Empréstimos concedidos	0.00	0.00	0.00	0.00	0.00	0.00
<b>413 - Investimentos entidades conjuntamente controladas</b>	<b>0.00</b>	<b>0.00</b>	<b>0.00</b>	<b>0.00</b>	<b>0.00</b>	<b>0.00</b>
4131 - Participação de capital - método equiv.patrimonial	0.00	0.00	0.00	0.00	0.00	0.00
4132 - Participação de capital - outros métodos	0.00	0.00	0.00	0.00	0.00	0.00
4133 - Empréstimos concedidos	0.00	0.00	0.00	0.00	0.00	0.00
<b>414 - Investimentos noutras empresas</b>	<b>0.00</b>	<b>0.00</b>	<b>0.00</b>	<b>0.00</b>	<b>0.00</b>	<b>0.00</b>
4141 - Participações de capital	0.00	0.00	0.00	0.00	0.00	0.00
4142 - Empréstimos concedidos	0.00	0.00	0.00	0.00	0.00	0.00
<b>415 - Outros investimentos financeiros</b>	<b>6,174.16</b>	<b>0.00</b>	<b>3,154.84</b>	<b>0.00</b>	<b>0.00</b>	<b>9,329.00</b>
4151 - Detidos até à maturidade	0.00	0.00	0.00	0.00	0.00	0.00
4158 - Outros	6,174.16	0.00	3,154.84	0.00	0.00	9,329.00
	<b>6,174.16</b>	<b>0.00</b>	<b>3,154.84</b>	<b>0.00</b>	<b>0.00</b>	<b>9,329.00</b>
<b>42 - Propriedades de investimento:</b>						
421 - Terrenos e recursos naturais	0.00	0.00	0.00	0.00	0.00	0.00
422 - Edifícios e outras construções	0.00	0.00	0.00	0.00	0.00	0.00
426 - Outras propriedades de investimento	0.00	0.00	0.00	0.00	0.00	0.00
428 - Depreciações acumuladas	0.00	0.00	0.00	0.00	0.00	0.00
429 - Perdas por imparidade acumuladas	0.00	0.00	0.00	0.00	0.00	0.00
	<b>0.00</b>	<b>0.00</b>	<b>0.00</b>	<b>0.00</b>	<b>0.00</b>	<b>0.00</b>
<b>43 - Activos fixos tangíveis:</b>						
4331 - Terrenos e recursos naturais	34,587.77	0.00	0.00	0.00	0.00	34,587.77
4332 - Edifícios e outras construções	3,411,005.44	0.00	43,557.04	0.00	0.00	3,454,562.48
4333 - Equipamento básico	384,956.01	0.00	0.00	0.00	0.00	384,956.01
4334 - Equipamento de transporte	145,707.11	0.00	5,338.20	0.00	0.00	151,045.31
4335 - Equipamento administrativo	79,571.24	0.00	0.00	0.00	0.00	79,571.24
4336 - Equipamentos biológicos	0.00	0.00	0.00	0.00	0.00	0.00
4337 - Outros activos fixos tangíveis	43,201.63	0.00	0.00	0.00	0.00	43,201.63
4338 - Depreciações acumuladas	-1,508,328.48	0.00	-127,119.20	0.00	-0.07	-1,635,447.61
4339 - Perdas por imparidade acumuladas	0.00	0.00	0.00	0.00	0.00	0.00
	<b>2,590,700.72</b>	<b>0.00</b>	<b>-78,223.96</b>	<b>0.00</b>	<b>-0.07</b>	<b>2,512,476.83</b>
<b>44 - Activos intangíveis:</b>						
441 - Goodwill	0.00	0.00	0.00	0.00	0.00	0.00
442 - Projectos de desenvolvimento	0.00	0.00	0.00	0.00	0.00	0.00
443 - Programas de computador	0.00	0.00	0.00	0.00	0.00	0.00
444 - Propriedade industrial	0.00	0.00	0.00	0.00	0.00	0.00
446 - Outros activos intangíveis	0.00	0.00	0.00	0.00	0.00	0.00
448 - Amortizações acumuladas	0.00	0.00	0.00	0.00	0.00	0.00
449 - Perdas por imparidade acumuladas	0.00	0.00	0.00	0.00	0.00	0.00
	<b>0.00</b>	<b>0.00</b>	<b>0.00</b>	<b>0.00</b>	<b>0.00</b>	<b>0.00</b>
<b>45 - Investimentos em curso:</b>						
451 - Investimentos financeiros em curso	0.00	0.00	0.00	0.00	0.00	0.00
452 - Propriedades de investimento em curso	0.00	0.00	0.00	0.00	0.00	0.00
453 - Activos fixos tangíveis em curso	0.00	0.00	0.00	0.00	0.00	0.00
454 - Activos intangíveis em curso	0.00	0.00	0.00	0.00	0.00	0.00
455 - Adiantamentos por conta de investimentos	0.00	0.00	0.00	0.00	0.00	0.00
459 - Perdas por imparidade acumuladas	0.00	0.00	0.00	0.00	0.00	0.00
	<b>0.00</b>	<b>0.00</b>	<b>0.00</b>	<b>0.00</b>	<b>0.00</b>	<b>0.00</b>
<b>46 - Activos não correntes detidos para venda:</b>						
469 - Perdas por imparidade acumuladas	0.00	0.00	0.00	0.00	0.00	0.00
	<b>0.00</b>	<b>0.00</b>	<b>0.00</b>	<b>0.00</b>	<b>0.00</b>	<b>0.00</b>

A Direcção:

*Fernando Pereira e Silva*  
 Fernando Pereira e Silva

O CC:

*[Assinatura]*

ASSOC.LAVRENSE APOIO DIMIN.INTELECTUAL

Mat.Cons.Reg.:

Nr. Contrib.:501984666

Cap.Social:

7 - Locações

2019

	Activos Intangíveis	Activos Fixos Tangíveis	Propriedades de Investimento	TOTAL	Locações Operacionais
Quantia Bruta Escriturada Inicial	0.00	0.00	0.00	0.00	
Amortizações/ Depreciações Acumuladas	0.00	0.00	0.00	0.00	
Perdas por Imparidade e Reversões	0.00	0.00	0.00	0.00	
<b>Quantia Líquida Escriturada Final</b>	<b>0.00</b>	<b>0.00</b>	<b>0.00</b>	<b>0.00</b>	
<b>Total dos futuros pagamentos mínimos da locação à data do balanço:</b>	<b>0.00</b>	<b>0.00</b>	<b>0.00</b>	<b>0.00</b>	<b>0.00</b>
Até um ano	0.00	0.00	0.00	0.00	0.00
De um a Cinco Anos	0.00	0.00	0.00	0.00	0.00
Mais de Cinco Anos	0.00	0.00	0.00	0.00	0.00
<b>Valor presente do total dos futuros pagamentos mínimos da locação:</b>	<b>0.00</b>	<b>0.00</b>	<b>0.00</b>	<b>0.00</b>	
Até um ano	0.00	0.00	0.00	0.00	
De um a Cinco Anos	0.00	0.00	0.00	0.00	
Mais de Cinco Anos	0.00	0.00	0.00	0.00	
<b>Rendas contingentes reconhecidas como gasto do período</b>	<b>0.00</b>	<b>0.00</b>	<b>0.00</b>	<b>0.00</b>	<b>0.00</b>
<b>Total dos futuros recebimentos mínimos de sublocação à data do balanço</b>	<b>0.00</b>	<b>0.00</b>	<b>0.00</b>	<b>0.00</b>	<b>0.00</b>
<b>Valor dos pagamentos reconhecidos em gastos do período</b>	<b>0.00</b>	<b>0.00</b>	<b>0.00</b>	<b>0.00</b>	<b>0.00</b>

A Direcção:

*Fernando Pereira e Silva*

O CC:

*[Assinatura]*

ASSOC.LAVRENSE APOIO DIMIN.INTELECTUAL

Mat.Cons.Reg.:  
Nr. Contrib.:501984666  
Cap.Social:

8 - Empréstimos Obtidos

Exercício de 2019

Descrição	Valor Contratual do Empréstimo	Valor do Empréstimo (se diferente do valor contratual)		Custos de empréstimos obtidos anuais suportados		Dispendios com o activo	Taxa capitalização usada	Custos de empréstimos obtidos capitalizados	Custos de empréstimos obtidos levados a gasto
		Corrente	Não Corrente	Total	Dos quais Juros Suportados				
Empréstimos Genéricos									
Instituições de crédito									
Sociedades financeiras	0.00	0.00	0.00	0.00	0.00				0.00
Total	0.00	0.00	0.00	0.00	0.00	0.00	0.00	0.00	0.00
Participantes de capital			0.00						
Outros financiadores									

A Direcção:

*Fernando Pereira e Silva*

O CC:

*[Assinatura]*



**ASSOC.LAVRENSE APOIO DIMIN.INTELECTUAL**

Mat.Cons.Reg.:

Nr. Contrib.:501984666

Cap.Social:

**9 - Inventários****9.1 Apuramento do custo das Mercadorias Vendidas e Matérias Consumidas**

Exercício de 2019

Movimentos	Mercadorias	Materias-primas, subsidiárias e de consumo	Activos biológicos	Total
Existências Iniciais	0.00	0.00	0.00	0.00
Compras	0.00	2,535.48	0.00	2,535.48
Reclassif. e Regularização de Inv.e Act.Biológicos	0.00	16,118.91	0.00	16,118.91
Existências finais	0.00	0.00	0.00	0.00
Gastos no exercício	0.00	18,654.39	0.00	18,654.39
Inventarios que se encontram fora da empresa	0.00	0.00	0.00	0.00

**9.2 Apuramento da Variação nos Inventários da Produção**

Exercício de 2019

Movimentos	Produtos acabados e intermédios	Subprodutos, desperdícios, resíduos e refugos	Produtos e trabalhos em curso	Produtos e trabalhos em curso
Existências Finais	0.00	0.00	0.00	0.00
Reclassif. e Regularização de Inv.e Act.Biológicos	0.00	0.00	0.00	0.00
Existências Iniciais	0.00	0.00	0.00	0.00
Aumento/redução no exercício	0.00	0.00	0.00	0.00

A Direcção:

  
Fernando Pereira

O CC:



**ASSOC.LAVRENSE APOIO DIMIN.INTELECTUAL**

Mat.Cons.Reg.:

Nr. Contrib.:501984666

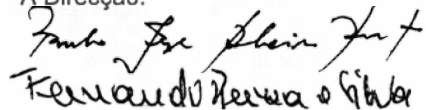
Cap.Social:

**11 - Provisões, Passivos Contingentes e Activos Contingentes**

Exercício de 2019

Contas	Saldo inicial	Aumentos	Diminuições	Saldo final
<b>29 - Provisões</b>	<b>0.00</b>	<b>0.00</b>	<b>0.00</b>	<b>0.00</b>
291 - Impostos	0.00	0.00	0.00	0.00
292 - Garantias a clientes	0.00	0.00	0.00	0.00
293 - Processos judiciais em curso	0.00	0.00	0.00	0.00
294 - Acidentes de trabalho e doenças profissionais	0.00	0.00	0.00	0.00
295 - Matérias ambientais	0.00	0.00	0.00	0.00
296 - Contratos onerosos	0.00	0.00	0.00	0.00
297 - Reestruturação	0.00	0.00	0.00	0.00
298 - Outras provisões	0.00	0.00	0.00	0.00

A Direcção:

  
Fernando Pereira

O CC:



**ASSOC.LAVRENSE APOIO DIMIN.INTELECTUAL**

Mat.Cons.Reg.:

Nr. Contrib.:501984666

Cap.Social:

Exercício de 2019

**14 - Imposto Sobre o Rendimento****14.1 - Imposto Sobre o Rendimento**

Descrição		Valor
1	Resultado contabilístico do período (antes de impostos)	57,257.69
2	Imposto corrente	0.00
3	Imposto diferido	0.00
4	Imposto sobre o rendimento do período (4 = 2 +3)	0.00
5	Tributações Autonomas	0.00
6	Taxa efectiva de imposto sobre o rendimento [6= (4+5)/1x100]	0.00%

A Direcção:

  
Fernando Pereira

O CC:



**ASSOC.LAVRENSE APOIO DIMIN.INTELECTUAL**

Mat.Cons.Reg.:

Nr. Contrib.:501984666

Cap.Social:

Exercício de 2019

**15.Instrumentos Financeiros / Activos e Passivos Financeiros****15.1 - Imparidades em Activos Financeiros ao Custo ou ao Custo Amortizado**

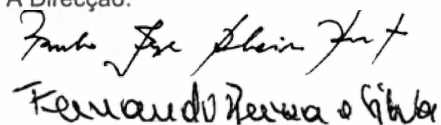
DESCRIÇÃO	Perdas por Imparidade	Reversões de Perdas por Imparidade	TOTAL
Dívidas a Receber de Clientes	0.00	0.00	0.00
Outras Dívidas a Receber	0.00	0.00	0.00
Instrumentos de Capital Próprio e Outros Títulos	0.00	0.00	0.00
Outras	0.00	0.00	0.00
<b>TOTAL</b>	<b>0.00</b>	<b>0.00</b>	<b>0.00</b>

Exercício de 2019

**15.2 - Dívidas Registradas como de Cobrança Duvidosa**

DESCRIÇÃO	VALOR
Relativas a Processos de Insolvência e de Recuperação de Empresas ou Processos de Execução	0.00
Reclamadas Judicialmente	0.00
<b>Em Mora:</b>	<b>0.00</b>
Há mais de seis meses e até doze meses	0.00
Há mais de doze meses e até dozoito meses	0.00
Há mais de dezoito meses e até vinte e quatro meses	0.00
Há mais de vinte e quatro meses	0.00
<b>TOTAL</b>	<b>0.00</b>

A Direcção:

  
Fernando Pereira

O CC:



**Cap.Social:**

### 15.3 - Demonstração Relativa a Activos e Passivos Financeiros

## Exercício de 2019

	Movimentos	Mensurados ao justo valor através de resultados	Mensurados ao custo amortizado	Mensurados ao custo	Imparidade Acumulada	Por Memoria: Reconhecimento Inicial
Activos Financeiros		0.00	0.00	432,462.73	0.00	436,220.94
Clientes				14,247.25	0.00	17,548.36
Adiantamento a fornecedores				0.00		0.00
Accionistas / sócios				0.00		0.00
Outras contas a receber				7,363.13		5,416.04
Activos financeiros detidos para negociação:						
Dos quais: Acções e quotas incluídas na conta 1421						
Outros activos financeiros				410,852.35		413,256.54
Dos quais:						
Acções e quotas incluídas na conta 1431				0.00		0.00
Outros instrumentos incluídos na conta 1431				0.00		0.00
Passivos Financeiros		0.00	0.00	115,789.40	0.00	79,310.59
Fornecedores				38,829.78	0.00	20,108.21
Adiantamento a clientes				69,273.55		53,675.85
Accionistas / sócios				0.00		0.00
Financiamento Obtidos				0.00		0.00
Dos quais:						
Empréstimo por obrigações convertíveis que se enquadram na definição de passivo financeiro						
Prestações suplementares que se enquadram na definição de passivo financeiro:						
Aumentos ocorridos no período						
Diminuições ocorridas no período						
Outras contas a pagar				7,686.07		5,526.53
Passivos Financeiros detidos para negociação				0.00		0.00
Outros passivos financeiros				0.00		0.00
Ganhos e perdas líquidos reconhecidos de:						
Activos financeiros						
Passivos Financeiros						
Total de rendimentos e gastos de juros em:						
Activos financeiros						
Passivos Financeiros						

**A Direcção:**

000:

Fuchs & Stein für  
Kernandl, Kerna & Kibera

**ASSOC.LAVRENSE APOIO DIMIN.INTELECTUAL**

Mat.Cons.Reg.:

Nr. Contrib.:501984666


Cap.Social:

**17 - Fundos Patrimoniais**

2019

Contas	Saldo Inicial	Aumentos	Diminuições	Saldo Final
<b>51 - FUNDOS</b>	<b>16,332.41</b>	<b>0.00</b>	<b>0.00</b>	<b>16,332.41</b>
<b>52 - EXCEDENTES TECNICOS</b>	<b>0.00</b>	<b>0.00</b>	<b>0.00</b>	<b>0.00</b>
521 - Valor nominal	0.00	0.00	0.00	0.00
522 - Descontos e prémios	0.00	0.00	0.00	0.00
<b>53 - Outros Instrumentos de Capital Próprio</b>	<b>0.00</b>	<b>0.00</b>	<b>0.00</b>	<b>0.00</b>
<b>54 - Prémios de emissão</b>	<b>0.00</b>	<b>0.00</b>	<b>0.00</b>	<b>0.00</b>
<b>55 - Reservas</b>	<b>0.00</b>	<b>0.00</b>	<b>0.00</b>	<b>0.00</b>
551 - Reservas Legais	0.00	0.00	0.00	0.00
552 - Outras Reservas	0.00	0.00	0.00	0.00
<b>56 - Resultados Transitados</b>	<b>1,193,326.56</b>	<b>86,527.06</b>	<b>0.00</b>	<b>1,279,853.62</b>
<b>57 - Ajustamentos em Activos Financeiros</b>	<b>0.00</b>	<b>0.00</b>	<b>0.00</b>	<b>0.00</b>
571 - Relacionados com método equivalência patrimonial	0.00	0.00	0.00	0.00
579 - Outros	0.00	0.00	0.00	0.00
<b>58 - Excedentes de Reval.de activos fixos tangíveis e intangíveis</b>	<b>0.00</b>	<b>0.00</b>	<b>0.00</b>	<b>0.00</b>
581 - Reavaliações decorrentes de diplomas legais	0.00	0.00	0.00	0.00
589 - Outros excedentes	0.00	0.00	0.00	0.00
<b>59 - Outras variações Nos Fundos Patrimoniais</b>	<b>2,039,790.17</b>	<b>16,843.24</b>	<b>68,917.63</b>	<b>1,987,715.78</b>
591 - Dif. de conversão de demonstrações financeiras	0.00	0.00	0.00	0.00
592 - Ajustamentos por impostos diferidos	0.00	0.00	0.00	0.00
593 - Subsídios	1,927,451.54	0.00	61,405.72	1,866,045.82
594 - Doações	73,968.13	0.00	0.00	73,968.13
599 - Outras	38,370.50	16,843.24	7,511.91	47,701.83
<b>81 - Resultado Liquido do Periodo</b>	<b>86,527.06</b>	<b>57,257.69</b>	<b>86,527.06</b>	<b>57,257.69</b>
	86,527.06	57,257.69	86,527.06	57,257.69
	<b>3,335,976.20</b>	<b>160,627.99</b>	<b>155,444.69</b>	<b>3,341,159.50</b>

A Direcção:

  
Fernando Pereira

O CC:





**ASSOC.LAVRENSE APOIO DIMIN.INTELECTUAL**

Mat.Cons.Reg.:

Nr. Contrib.:501984666

Cap.Social:

**18.1 - Caixa e Depósitos**

Exercício de 2019

Descrição		Saldo Devedor	Saldo Credor
11	Caixa	1,708.23	0.00
12	Depositos à ordem	270,124.24	0.00
	Outros depósitos bancários	387,233.24	0.00
		<b>659,065.71</b>	<b>0.00</b>

**18.2 - Sector Publico Estatal**

Exercício de 2019


Descrição		Saldo Devedor	Saldo Credor
<b>24</b>	<b>ESTADO E OUTROS ENTES PÚBLICOS</b>		
241	Imposto sobre o rendimento	0.00	0.00
242	Retenção de impostos sobre o rendimento	0.00	4,328.00
243	Imposto sobre o valor acrescentado	10,222.55	
<b>244</b>	<b>Outros Impostos</b>	<b>0.00</b>	<b>0.00</b>
2441	Imposto de selo liquidado	0.00	0.00
2442	Imposto municipal sobre os imoveis	0.00	0.00
2443	Imposto municipal sobre transmissões onerosas	0.00	0.00
2444	Outros impostos	0.00	0.00
245	Contribuições para a segurança social	1,122.53	21,487.04
246	Tributos das autarquias locais	0.00	0.00
248	Outras tributações	0.00	341.07
		<b>11,345.08</b>	<b>26,156.11</b>

**18.3 - Diferimentos**

Exercício de 2019

Descrição		Saldo Devedor	Saldo Credor
<b>28</b>	<b>Diferimentos</b>		
281	Gastos a Reconhecer	8,679.14	0.00
282	Rendimentos a Reconhecer	0.00	7,638.07
		<b>8,679.14</b>	<b>7,638.07</b>

A Direcção:

  
Fernando Pereira

O CC:



## ASSOC.LAVRENSE APOIO DIMIN.INTELECTUAL

Mat.Cons.Reg.:

Nr. Contrib.:501984666

Cap.Social:

## 18.4 - Fornecimentos e Serviços Externos

Exercício de 2019

Contas		2018	2019
<b>62</b>	<b>FORNECIMENTOS E SERVIÇOS EXTERNOS</b>		
621	SUBCONTRATOS	110,631.26	104,170.81
<b>622</b>	<b>SERVIÇOS ESPECIALIZADOS</b>	<b>54,741.58</b>	<b>56,827.58</b>
6221	TRABALHOS ESPECIALIZADOS	9,308.24	18,171.85
6222	PUBLICIDADE E PROPAGANDA	233.70	2,091.00
6223	VIGILÂNCIA E SEGURANÇA	0.00	0.00
6224	HONORÁRIOS	6,867.50	9,182.23
6225	COMISSÕES	0.00	0.00
6226	CONSERVAÇÃO E REPARAÇÃO	38,332.14	27,382.50
6227 e 8	OUTROS	0.00	0.00
<b>623</b>	<b>MATERIAIS</b>	<b>15,338.55</b>	<b>24,338.37</b>
6231	FERRAMENTAS E UTENSÍLIOS DE DESGASTE RÁP	9,309.86	15,283.16
6232	LIVROS DE DOCUMENTAÇÃO TÉCNICA	0.00	0.00
6233	MATERIAL DE ESCRITÓRIO	6,028.69	9,055.21
6234	ARTIGOS DE OFERTA	0.00	0.00
6235 a 8	OUTROS	0.00	0.00
<b>624</b>	<b>ENERGIA E FLUÍDOS</b>	<b>77,608.80</b>	<b>75,989.47</b>
6241	ELECTRICIDADE	21,226.00	20,383.39
6242	COMBUSTÍVEIS	16,737.39	17,653.49
6243	ÁGUA	8,669.73	9,683.39
6244 a 8	OUTROS	30,975.68	28,269.20
<b>625</b>	<b>DESLOCAÇÕES, ESTADAS E TRANSPORTES</b>	<b>5,672.45</b>	<b>4,032.86</b>
6251	DESLOCAÇÕES E ESTADAS	5,672.45	4,032.86
6252	TRANSPORTE DE PESSOAL	0.00	0.00
6253	TRANSPORTES DE MERCADORIAS	0.00	0.00
6254 a 8	OUTROS	0.00	0.00
<b>626</b>	<b>SERVIÇOS DIVERSOS</b>	<b>64,524.70</b>	<b>85,423.24</b>
6261	RENDAS E ALUGUERES	2,544.34	2,954.00
6262	COMUNICAÇÃO	5,176.16	5,982.05
6263	SEGUROS	6,285.57	7,719.81
6264	ROYALTIES	0.00	0.00
6265	CONTENCIOSO E NOTARIADO	15.00	15.00
6266	DESPESAS DE REPRESENTAÇÃO	0.00	0.00
6267	LIMPEZA, HIGIENE E CONFORTO	17,046.09	17,795.22
6268	OUTROS SERVIÇOS	33,457.54	50,957.16
		<b>328,517.34</b>	<b>350,782.33</b>

A Direcção:

*Fernando Pereira e Silva*  
 Fernando Pereira e Silva

O CC:

*[Assinatura]*

Digite o texto aqui

**ASSOC.LAVRENSE APOIO DIMIN.INTELECTUAL**

Mat.Cons.Reg.:

Nr. Contrib.:501984666

Cap.Social:

Exercício de 2019

**18.5 - Demonstração de Outros Gastos e Perdas e de Outros Rendimentos e ganhos**

Gastos e Perdas	2019	2018
681 - Impostos	393.94	18.70
682 - Descontos Pronto Pagamento Concedidos	0.00	0.00
683 - Dívidas Incobráveis	0.00	0.00
684 - Perdas em Inventários	0.00	0.00
685 - Gastos e Perdas em sub.,assoc.,e empr.conjuntos	0.00	0.00
686 - Gastos e Perdas restantes investimentos financeiros	0.00	0.00
687 - Gastos e Perdas em investimentos não financeiros	0.00	0.00
688 - Outros	8,547.38	5,321.91
Resultados	116,605.07	149,138.05
	125,546.39	154,478.66


Rendimentos e Ganhos	2019	2018
781 - Rendimentos Suplementares	0.00	0.00
782 - Descontos Pronto Pagamento Obtidos	12.82	0.10
783 - Recuperação de Dívidas a Receber	0.00	0.00
784 - Ganhos em Inventários	0.00	0.00
785 - Rendim. e Ganhos em sub.,assoc.,e empr.conjuntos	0.00	0.00
786 - Rendim. e Ganhos restantes activos financeiros	0.00	0.00
787 - Rendim. e Ganhos em investimentos não financeiros	2,973.00	2,975.75
788 - Outros	122,560.57	151,502.81
	125,546.39	154,478.66

**18.6 - Demonstração de Gastos de Financiamento, de Juros e Outros Rendimentos Similares**

Gastos e Perdas	2019	2018
691 - Juros suportados	8.83	2.24
692 - Diferenças de câmbio desfavoráveis	0.00	0.00
693 -	0.00	0.00
694 -	0.00	0.00
695 -	0.00	0.00
696 -	0.00	0.00
697 -	0.00	0.00
698 - Outros Gastos e Perdas de financiamento	375.78	276.58
Resultados	4,865.74	4,437.32
	5,250.35	4,716.14

Rendimentos e Ganhos	2019	2018
791 - Juros obtidos	5,250.35	4,716.14
792 - Dividendos obtidos	0.00	0.00
793 -	0.00	0.00
794 -	0.00	0.00
795 -	0.00	0.00
796 -	0.00	0.00
797 -	0.00	0.00
798 - Outros Rendimentos e Ganhos similares	0.00	0.00
	5,250.35	4,716.14

A Direcção:

  
Fernando Pereira

O CC:

