

RELATÓRIO E CONTAS

2016

ALADI ASSOCIAÇÃO LAVRENSE DE APOIO AO DIMINUIDO INTELECTUAL

ANEXO ÀS DEMONSTRAÇÕES FINANCEIRAS
31 DE DEZEMBRO DE 2016
ALADI – ASSOCIAÇÃO LAVRENSE DE APOIO AO DIMINUIDO
INTELLECTUAL

1. – IDENTIFICAÇÃO DA IDENTIDADE

A “ALADI – ASSOCIAÇÃO LAVRENSE DE APOIO AO DIMINUIDO INTELLECTUAL,” com o NIPC 501 984 666, é uma Associação sem fins lucrativos, iniciou a actividade em 14-12-1993, a sua sede está localizada na Avenida D. Pedro IV, nº 420, Lugar de Pampelido, Freguesia de Perafita, Lavra Santa Cruz do Bispo, concelho de Matosinhos e distrito do Porto e tem como actividade principal ACT. APOIO SOCIAL PARA PESSOAS C/ DEFICIÊNCIA, C/ ALOJAMENTO

As notas que se seguem respeitam a numeração do Sistema de Normalização Contabilística para as entidades do sector não lucrativo (ESNL).

Os valores constantes deste documento encontram-se expressos em euros.

2. – REFERENCIAL CONTABILISTICO DE PREPARAÇÃO DAS DEMONSTRAÇÕES FINANCEIRAS

2.1 – À empresa aplica-se o regime das Normas Contabilísticas de Relato Financeiro – (N.C.R.F. - ESNL)

2.2 – Indicação e Justificação das Disposições do N.C.R.F. - ESNL que, em casos excepcionais, tenham sido derogadas e dos respectivos efeitos nas demonstrações financeiras, tendo em vista uma imagem verdadeira e apropriada: No presente exercício, não foram derogadas quaisquer disposições do N.C.R.F. - ESNL.

2.3 – Indicação e comentário das contas de balanço e da demonstração de resultados cujos conteúdos não sejam comparáveis com os do exercício anterior: As quantias relativas ao ano de 2016 estão de igual modo, apresentadas em conformidade com os requisitos exigidos pelo N.C.R.F. – ESNL.

2.4 – Na distinção entre correcções de erros e alterações às políticas contabilísticas, não existem erros a assinalar, nem alterações nas políticas contabilísticas.

Handwritten signatures and initials:
V. S. A.
J. S. A.
P. S. A.
M. S. A.
R. S. A.
M. S. A.

3. – PRINCIPAIS POLÍTICAS CONTABILÍSTICAS

3.1 – Relativamente às bases de mensuração usadas na preparação das demonstrações financeiras anexas, as mesmas tiveram por base o custo obtido a partir dos livros e registos da entidade, não havendo excepções as mensurações.

Assim, os Activos Fixos Tangíveis registados ao seu custo de aquisição, deduzido das depreciações, no ano de 2016 têm o valor de 2.510.154,80€. As depreciações são calculadas, após a data em que os bens estejam a ser utilizados, em conformidade com o período de vida útil estimado para cada grupo de bens, quando sujeitas a perdas de valor.

As depreciações são calculadas segundo o método das quotas constantes, de acordo com os seguintes períodos, que reflectem satisfatoriamente a respectiva vida útil esperada:

	Numero de Anos
Edifícios	20 a 50
Equipamento Básico	6 a 10
Equipamento de Transporte	4 a 12
Equipamento Administrativo	5 a 10
Outros Activos Fixos Tangíveis	3 a 8

3.2 – OUTRAS POLÍTICAS CONTABILÍSTICAS: Havendo contrato de locação financeira, isto é, se através do mesmo forem transferidos substancialmente todos os riscos e vantagens inerentes à posse do Activo Fixo Tangível, este é lançado pelo custo e sujeito a depreciação anual. Os juros incluídos no valor das rendas e as depreciações são reconhecidos como gastos.

3.3 – PRINCIPAIS PRESSUPOSTOS RELATIVOS AO FUTURO: As vidas úteis dos bens e as perdas de valor destes são revistos anualmente. O efeito de alguma alteração às estimativas das vidas úteis será reconhecido prospectivamente na demonstração de resultados. As despesas de conservação e reparação que não aumentem a vida útil dos activos, nem resultem em benfeitorias ou melhorias significativas dos activos, são registadas como gastos do exercício em que ocorrerem.

3.4 – PRINCIPAIS FONTES DE INCERTEZA DAS ESTIMATIVAS: Nada há a assinalar.

4. POLÍTICAS CONTABILÍSTICAS, ALTERAÇÕES NAS ESTIMATIVAS CONTABILÍSTICAS E ERROS

4.1 – Divulgação dos efeitos no período corrente ou em períodos futuros:

- a) - Alteração na política contabilística não existiu.
- b) - O erro material de período anterior não se verificou.
- c) - A quantia de ajustamento não é aplicável.
- d) - As razões de nova política contabilística não aplicável.

5. ACTIVOS FIXOS TANGÍVEIS (A.F.T.)

Ver mapa nº5.

Informações adicionais:

5.1.e) A divulgação da reconciliação da quantia escriturada no início e no fim do período e outras alterações: ver mapa.

5.2.a) Quanto a restrições de titularidade ou dação de A.F.T. em garantias de passivos: não se verificaram.

5.2.b) Quanto a compromissos contratuais para a aquisição de A.F.T.: não se verificaram.

6. ACTIVOS INTANGÍVEIS

A entidade não tem activos intangíveis – ver mapa 6.

7. LOCAÇÕES

A entidade não tem contratos de locação.

8. CUSTOS DOS EMPRESTIMOS OBTIDOS

8.1- Sobre a política contabilística, a capitalização de custos no período e a taxa de capitalização usada, refere-se o seguinte: Os empréstimos obtidos são passivo corrente e não corrente e no presente exercício os juros não foram capitalizados em qualquer dos activos e sim considerados como gastos dos empréstimos obtidos.

Ver mapa 8.

9. INVENTARIOS

9.1 - Sobre o custeio, quantias escrituradas, incluindo a do justo valor menos o custo de vender ou reconhecidas como um gasto do período, reversões de ajustamentos em inventários, ou quantia escriturada de inventários dados como penhor de garantia a passivos, refere-se o seguinte: Quanto aos Inventários, os mesmos encontram-se valorizados ao custo de aquisição/produção. O custo de aquisição inclui as despesas incorridas até ao estado actual e utilizando-se o custo directo. Ver mapa 9.

10. RÉDITO

10.1- O total do Rédito do exercício, no valor de 1.648.476,20€ para a entidade está dividido pelas seguintes categorias:

[Handwritten signatures and initials in the right margin]

Vendas de bens	0,00 €
Prestação de Serviços	291.307,86 €
Sub.Exploração	1.188.364,60 €
Outros	
Rend.ganhos	166.038,86 €
Juros Dividendos e	
Outros rendimentos	2.764,88€
Similares	

O rédito é mensurado pelo justo valor da contraprestação recebida ou a receber. O rédito proveniente da venda de bens é reconhecido quando todas as seguintes condições são satisfeitas:

- Todos os riscos e vantagens da propriedade dos bens foram transferidos para o comprador;
- A entidade não mantém qualquer controlo sobre os bens vendidos;
- O montante do rédito pode ser mensurado com fiabilidade;
- É provável que benefícios económicos futuros associados às transacções fluam para a entidade;
- Os custos suportados ou a suportar com as transacções podem ser mensurados com fiabilidade;

Relativamente ao rédito proveniente das prestações de serviços, ele é reconhecido líquido de impostos, pelo justo valor do montante do recebimento. O rédito proveniente da prestação de serviços é reconhecido com referência à fase de acabamento da transacção à data do relato e valorizado com fiabilidade.

Quanto ao rédito de juros, o mesmo é reconhecido utilizando o método do juro efectivo, desde que seja provável que benefícios económicos fluam para a entidade e o seu montante possa ser valorizado com fiabilidade.

11. PROVISÕES, PASSIVOS CONTINGENTES E ACTIVOS CONTINGENTES

As quantias que estejam escrituradas têm a seguinte explicação: Nada a assinalar.

12. SUBSÍDIOS E OUTROS APOIOS

12.1- Sobre política contabilística, natureza e extensão dos benefícios e sobre condições não satisfeitas e outras contingências ligadas a apoios do Governo e de Outros, há referir o seguinte:

1- Os Subsídios à Exploração foram contabilizados na conta 75- Subsídios, doações e legados à exploração, pelo valor de 1.188.364,60€, os quais foram atribuídos pelos seguintes organismos:

- ISS,IP-Centros Distritais -----1.150.907,32€
- Autarquias ----- 2.462,46€
- Outras Entidades ----- 34.994,82€

2 – Em 31-12-2016 a conta 59- Outras Variações nos Fundos patrimoniais, apresenta o valor 2.192.174,68€, dos quais 2.083.168,97€ referem-se a Subsídios de Investimento , que foram atribuídos pelos seguintes organismos:

- PIDDAC-----	376.003,52€
- Fundo do Socorro Social-----	--128.388,77€
- Câmara Municipal de Matosinhos-----	410.984,87€
- Instituto da Segurança Social-----	1.150.956,39€
- Participação do estado-----	0,00€
- Fundação da EDP-----	16.835,42€

Os ditos subsídios ao investimento estão abatidos do valor 94.698,09€, contabilizado como rendimento do período, na conta 7883 – Imputação de Subsídios para o Investimento.

13. EFEITOS DE ALTERAÇÕES EM TAXAS DE CâMBIO

À data de fecho é efectuada a actualização cambial de saldos existentes em moeda física na entidade. As diferenças de câmbio, favoráveis e desfavoráveis, são registadas como rendimentos e/ou gastos na demonstração dos resultados mas no exercício não houve necessidade da aplicação de taxas de câmbio.

14. IMPOSTOS SOBRE O RENDIMENTO

Relativamente ao cálculo da estimativa do imposto sobre o rendimento do exercício apresentado na demonstração de resultados, é determinado com base no resultado líquido contabilístico, ajustado de acordo com a legislação fiscal. Porém, a entidade está isenta de imposto sobre o rendimento.

15. INSTRUMENTOS FINANCEIROS

As dívidas de terceiros são mensuradas ao custo menos qualquer perda, e por norma não vencendo juros, encontram-se registadas pelo seu valor nominal conforme se pode analisar no quadro nº15.

Sobre activos financeiros da entidade que tenham sido dados em penhor ou promessa de penhor, chama-se a atenção de que nada há assinalar.

As dívidas a terceiros, incluindo fornecedores e outros credores, encontram-se mensuradas pelo método do custo e registadas pelo valor nominal, com as excepções que se descrevem, quando o efeito de desconto pelo valor actual seja significativo e haja lugar a pagamento de juros: Não aplicável no período.

Relativamente a instrumentos financeiros mensurados ao justo valor, tendo em conta a sua quantidade e a sua cotação de mercado, não é aplicável porque não existem mensurações ao justo valor para aqueles instrumentos.

Sobre aumentos de Fundos Patrimoniais realizados no período e outros instrumentos de capital próprio emitidos, há a divulgar o seguinte: este aumento, deve-se ao facto do Resultado líquido do período ser positivo.

Quanto à necessidade de divulgação de situações de incumprimento por parte da entidade, há a referir que a entidade não tem qualquer tipo de incumprimento com as suas obrigações fiscais, decorrentes de compromissos ou com os seus empregados.

16. BENEFÍCIOS DE EMPREGADOS

Esta rubrica representa o valor total anual de 970.632,17€, para um número médio de 76 empregados durante o ano.

As obrigações decorrentes dos benefícios de curto prazo são reconhecidas como gastos do período em que o trabalho é prestado, numa base não descontada, por contrapartida do reconhecimento de um passivo, o qual se extingue com o pagamento respectivo. O direito a férias e a subsídio de férias, relativo ao período, e que se vence em 31 de Dezembro de cada ano, bem como as respectivas contribuições a cargo da entidade, e que seriam pagos no exercício seguinte, encontram-se reconhecidos no período.

17. DIVULGAÇÕES EXIGIDAS POR OUTROS DIPLOMAS LEGAIS

Não são conhecidas outras exigências de divulgação, mesmo assim queremos deixar a nota das alterações ocorridas nos fundos patrimoniais durante o exercício: ver mapa 17.

18. OUTRAS INFORMAÇÕES

São aqui referidas todas as divulgações consideradas relevantes para melhor compreensão da posição financeira e dos resultados da entidade. Não existiram eventos subsequentes que sejam susceptíveis de divulgação.

18.1. Caixa e Depósitos

Ver mapa 18.1

18.2. Sector Publico Estatal

Ver mapa 18.2

18.3. Diferimentos

Ver mapa 18.3

18.4. Fornecimentos e Serviços Externos

Ver mapa 18.4

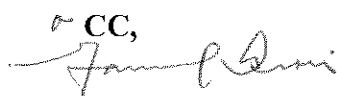
18.5. Demonstração dos outros gastos e perdas

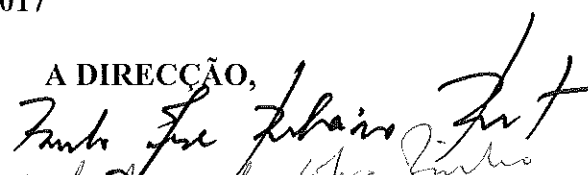
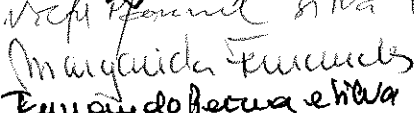
Ver mapa 18.5

18.6. Demonstração dos gastos e perdas de financiamento

Ver mapa 18.6

Em 27 de Fevereiro de 2017

CC,


A DIRECCÃO,


Margarida Francisco
Função de Recurso e Hóla
Mm me 11 4 cmho
Rm sltnto Oliveira de losie

ASSOC.LAVRENSE APOIO DIMIN.INTELECTUAL

Nr. Contrib.:501984666

Cap.Social:

Balanco em 31/12/2016

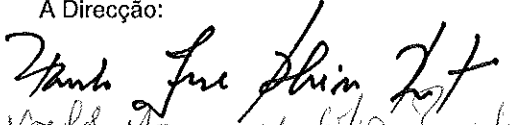
EUROS


Balanço em 31/12/2016

RUBRICAS	NOTAS	DATAS	
		31-12-2016	31-12-2015
ACTIVO			
Activo não corrente			
Activos fixos tangíveis	5	2,510,154.80	2,554,531.78
Bens do Património histórico e cultural			
Propriedades de investimento		0.00	0.00
Activos intangíveis	6	0.00	0.00
Investimentos Financeiros		1,938.09	332.32
Fundadores/Benemeritos/Patroc. /Doadores/associados/Membros		0.00	0.00
Outros	18	0.00	0.00
<i>Total do activo não corrente</i>		2,512,092.89	2,554,864.10
Activo corrente			
Inventários	9	0.00	0.00
Clientes	15	12,132.02	18,600.69
Adiantamentos a fornecedores	15	560.00	0.00
Estado e outros entes públicos	18	5,863.10	8,603.62
Fundadores/Benemeritos/Patroc. /Doadores/associados/Membros		0.00	0.00
Outras contas a receber	15	9,649.07	31,237.23
Diferimentos	18	4,940.52	5,073.68
Outros activos financeiros		348,000.00	250,000.00
Caixa e depósitos bancários	18	558,770.07	474,784.72
<i>Total do activo corrente</i>		939,914.78	788,299.94
<i>Total do activo</i>		3,452,007.67	3,343,164.04
FUNDOS PATRIMONIAIS E PASSIVO			
Fundos Patrimoniais			
Fundos	17	16,332.41	16,332.41
Excedentes Tecnicos		0.00	0.00
Reservas	17	0.00	0.00
Resultados transitados	17	809,901.06	646,613.13
Excedentes de revalorização	17	0.00	0.00
Outras variações ns fundos patrimoniais	17	2,192,174.68	2,286,017.47
Resultado líquido do período	17	204,430.37	163,287.93
Interesses minoritários			
<i>Total do fundo de capital</i>		3,222,838.52	3,112,250.94
Passivo			
Passivo não corrente			
Provisões		0.00	0.00
Financiamentos obtidos	8	0.00	0.00
Responsabilidades por beneficios pós-emprego		0.00	0.00
Passivos por impostos diferidos		0.00	0.00
Outras contas a pagar		0.00	0.00
<i>Total do passivo não corrente</i>		0.00	0.00
Passivo corrente			
Fornecedores	15	20,131.77	17,213.67
Adiantamentos de clientes	15	44,707.54	39,698.45
Estado e outros entes públicos	18	23,474.17	22,412.07
Accionistas / sócios	15	0.00	0.00
Fundadores/Benemeritos/Patroc. /Doadores/associados/Membros			
Financiamentos obtidos	8	0.00	4,867.89
Diferimentos	18	7,602.61	24,777.56
Outras contas a pagar	15	133,253.06	121,943.46
Outros passivos financeiros		0.00	0.00
Outros			
<i>Total do passivo corrente</i>		229,169.15	230,913.10
<i>Total do passivo</i>		229,169.15	230,913.10
<i>Total dos fundos patrimoniais e do passivo</i>		3,452,007.67	3,343,164.04

A Direcção:

O CC:


 Paulo Almeida
 Presidente da Direcção
 14 de Junho de 2017
 Rui Alberto Oliveira de Sousa
 Presidente da Assembleia


 Fernando Pereira

ASSOC.LAVRENSE APOIO DIMIN.INTELECTUAL

Nr. Contab: 501984668

Cap Social

Balança em 31/12/2016


EUROS

Balança Comparativo

RUBRICAS		NOTAS	DATAS		VAR		PESO RELATIVO	
			31-12-2016	31-12-2015	%	31-12-2016		
ACTIVO								
Activo não corrente								
Activos fixos tangíveis			2,510,154.80	2,554,531.78	-1.74%	72.72%		
Bens do Património histórico e cultural								
Propriedades de investimento			0.00	0.00	0.00%	0.00%		
Activos intangíveis			0.00	0.00	0.00%	0.00%		
Investimentos financeiros			1,938.09	332.32				
Fundadores/Benemeritos/Patroc. /Doadores/associados/Membros			0.00	0.00	0.00%	0.00%		
Outros			0.00	0.00	0.00%	0.00%		
Total do activo não corrente			2,512,092.89	2,554,864.10	-1.67%	72.77%		
Activo corrente								
Inventários			0.00	0.00	0.00%	0.00%		
Clientes			12,132.02	18,600.69	-34.78%	0.35%		
Adiantamentos a fornecedores			560.00	0.00	0.00%	0.02%		
Estado e outros entes públicos			5,863.10	8,603.62	-31.85%	0.17%		
Fundadores/Benemeritos/Patroc. /Doadores/associados/Membros			0.00	0.00	0.00%	0.00%		
Outras contas a receber			9,649.07	31,237.23	-69.11%	0.28%		
Diferimentos			4,940.52	5,073.68	-2.62%	0.14%		
Outros activos financeiros			348,000.00	250,000.00	39.20%	10.08%		
Caixa e depósitos bancários			558,770.07	474,784.72	17.69%	16.19%		
Outros			0.00	0.00				
Total do activo corrente			939,914.78	788,299.94	19.23%	27.23%		
Total do activo			3,452,007.67	3,343,164.04	3.26%	100.00%		
FUNDOS PATRIMONIAIS E PASSIVO								
Fundos Patrimoniais								
Fundos			16,332.41	16,332.41	0.00%	0.47%		
Excedentes Tecnicos			0.00	0.00				
Reservas			0.00	0.00	0.00%	0.00%		
Resultados transitados			809,901.06	646,613.13	25.25%	23.46%		
Excedentes de revalorização			0.00	0.00	0.00%	0.00%		
Outras variações ns fundos patrimoniais			2,192,174.68	2,286,017.47	-4.11%	63.50%		
Resultado líquido do período			204,430.37	163,287.93	25.20%	5.92%		
Total do fundo de capital.....			3,222,838.52	3,112,250.94	3.55%	93.36%		
Passivo								
Passivo não corrente								
Provisões			0.00	0.00	0.00%	0.00%		
Financiamentos obtidos			0.00	0.00	0.00%	0.00%		
Responsabilidades por benefícios pós-emprego			0.00	0.00	0.00%	0.00%		
Passivos por impostos diferidos			0.00	0.00	0.00%	0.00%		
Outras contas a pagar			0.00	0.00	0.00%	0.00%		
Total do Fundo de Capital			0.00	0.00	0.00%	0.00%		
Passivo corrente								
Fornecedores			20,131.77	17,213.67	16.95%	0.58%		
Adiantamentos de clientes			44,707.54	39,698.45	12.62%	1.30%		
Estado e outros entes públicos			23,474.17	22,412.07	4.74%	0.68%		
Accionistas / sócios			0.00	0.00	0.00%	0.00%		
Fundadores/Benemeritos/Patroc. /Doadores/associados/Membros			0.00	0.00				
Financiamentos obtidos			0.00	4,867.89	-100.00%	0.00%		
Diferimentos			7,602.61	24,777.56	-69.32%	0.22%		
outras contas a pagar			133,253.06	121,943.46				
Outros passivos financeiros			0.00	0.00	0.00%	0.00%		
Outros			0.00	0.00	0.00%	0.00%		
Total do passivo corrente			229,169.15	230,913.10	-0.76%	6.64%		
Total do passivo			229,169.15	230,913.10	-0.76%	6.64%		
Total dos fundos patrimoniais e do passivo			3,452,007.67	3,343,164.04	3.26%	100.00%		

A Direcção:

O CC:


 Margarida Fernandes
 Fernando Pereira e Silva

Mrs. Mrs. H. S. Cunha

Rui Alberto Oliveira de Costa
 Ricardo António de Silva

ASSOC.LAVRENSE APOIO DIMIN.INTELECTUAL

Nr. Contrib.: 501984666

Cap Social:

DEMONSTRAÇÃO DOS RESULTADOS POR NATUREZAS


Período Findo em 31/12/2016

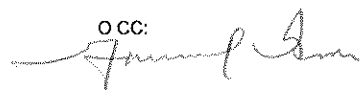
EUROS

RENDIMENTOS E GASTOS	NOTAS	PERÍODOS	
		31-12-2016	31-12-2015
Vendas e serviços prestados	10	291,307.86	239,568.30
Subsídios à exploração	12	1,188,364.60	994,536.75
Variação nos inventários da produção	9	0.00	0.00
Trabalhos para a própria entidade		0.00	0.00
Custos das mercadorias vendidas e das matérias consumidas	9	-17,512.94	-17,391.28
Fornecimentos e serviços externos	18	-327,055.41	-266,764.14
Gastos com o pessoal	16	-970,632.17	-801,925.96
Imparidade de inventários (perdas/reversões)		0.00	0.00
Imparidade de dívidas a receber (perdas/reversões)	15	0.00	0.00
Provisões (aumentos/reduções)		0.00	0.00
Provisões Específicas (aumentos/reduções)		0.00	0.00
Aumentos/reduções de justo valor		0.00	0.00
Outros rendimentos e ganhos	10	166,038.86	139,020.53
Outros gastos e perdas	18	-6,283.78	-2,495.09
Resultado antes de depreciações, gastos de financiamentos e impostos		324,227.02	284,549.11
Gastos/reversões de depreciação e de amortização	5	-122,104.69	-125,731.36
Imparidade de investimentos depreciables/amortizáveis (perdas/reversões)		0.00	0.00
Resultado operacional (antes de gastos de financiamento e impostos)		202,122.33	158,817.75
Juros e rendimentos similares obtidos	10	2,764.88	5,286.20
Juros e gastos similares suportados	18	-456.84	-816.02
Resultado antes de impostos		204,430.37	163,287.93
Imposto sobre o rendimento do período	14	0.00	0.00
Resultado líquido do período		204,430.37	163,287.93

A Direção:

O CC:


 João José Alves
 Margarida Fernandes
 Fernando Pereira e Silva
 M. M. M. M. M.
 Rui Alberto Oliveira de Lencastre
 Ricardo M. M. M. M.



ASSOC.LAVRENSE APOIO DIMIN.INTELECTUAL

Nr. Contrib. 591986050
Cap Social

DEMONSTRAÇÃO DOS RESULTADOS POR NATUREZAS «Comparativa»

Período Findo em 31/12/2016

EUROS

RENDIMENTOS	NOTAS	PERÍODOS		VARIAÇÃO VALOR	VARIAÇÃO %	PESO RELATIVO 31-12-2016
		31-12-2016	31-12-2015			
Vendas		0.00	0.00	0.00	0.00%	0.00%
Prestações de Serviços		291,307.86	239,568.30	51,739.56	21.60%	17.67%
Variação nos Inventários da produção		0.00	0.00	0.00	0.00%	0.00%
Trabalhos para a própria entidade		0.00	0.00	0.00	0.00%	0.00%
Subsídios à exploração		1,188,364.60	994,536.75	193,827.85	19.49%	72.09%
Reversões		0.00	0.00	0.00	0.00%	0.00%
Ganhos por aumentos de justo valor		0.00	0.00	0.00	0.00%	0.00%
Outros rendimentos e ganhos		166,038.86	139,020.53	27,018.33	19.43%	10.07%
Juros dividendos e outros rendimentos similares		2,764.88	5,286.20	-2,521.32	-47.70%	0.17%
Total dos Rendimentos		1,648,476.20	1,378,411.78	270,064.42	19.59%	100.00%
GASTOS	NOTAS	PERÍODOS		VARIAÇÃO VALOR	VARIAÇÃO %	PESO RELATIVO 31-12-2016
		31-12-2016	31-12-2015			
Custos das mercadorias vendidas e das matérias consumidas		17,512.94	17,391.28	121.66	0.70%	1.21%
Fornecimentos e serviços externos		327,055.41	266,764.14	60,291.27	22.60%	22.65%
Gastos com o pessoal		970,632.17	801,925.96	168,706.21	21.04%	67.22%
Gastos/reversões de depreciação e de amortização		122,104.69	125,731.36	-3,626.67	-2.88%	8.46%
Perdas por imparidade		0.00	0.00	0.00	0.00%	0.00%
Imparidade de Dívidas a Receber		0.00	0.00	0.00	0.00%	0.00%
Imparidade de Inventários		0.00	0.00	0.00	0.00%	0.00%
Perdas por reduções de justo valor		0.00	0.00	0.00	0.00%	0.00%
Provisões do período		0.00	0.00	0.00	0.00%	0.00%
Outros gastos e perdas		6,283.78	2,495.09	3,788.69	151.85%	0.44%
Gastos e perdas de Financiamento		456.84	816.02	-359.18	-44.02%	0.03%
Total dos Gastos		1,444,045.83	1,216,123.85	228,921.98	18.84%	100.00%
Resultado antes de depreciações, gastos de financiamentos e impostos		323,791.50	271,273.43	52,518.07	19.36%	22.42%
Gastos/reversões de depreciação e de amortização		125,731.36	116,017.22	9,714.14	8.37%	8.71%
Imparidade de investimentos depreciables/amortizáveis (perdas/reversões)		0.00	0.00	0.00	0.00%	0.00%
Resultado operacional (antes de gastos de financiamento e impostos)		198,060.14	155,256.21	42,803.93	27.57%	13.72%
Juros e rendimentos similares obtidos		6,827.07	8,847.74	-2,020.67	-22.84%	0.47%
Juros e gastos similares suportados		-456.84	-816.02	359.18	-44.02%	-0.03%
Resultado antes de impostos		204,430.37	163,287.93	41,142.44	25.20%	14.16%
Imposto sobre o rendimento do período		0.00	0.00	0.00	0.00%	0.00%
Resultado líquido do período		204,430.37	163,287.93	41,142.44	25.20%	14.16%

A Direção
 João Luís Pinheiro
 Viretor Geral
 Margarida Fernandes
 Fernando Pereira e Silva
 Rui Alberto Oliveira de Sousa
 Ricardo Matos

O CC:

João Luís Pinheiro

ASSOC.LAVRENSE APOIO DIMIN.INTELECTUAL

Nr. Contrib.:501984666

Cap.Social:

DEMONSTRAÇÃO DOS RESULTADOS POR FUNÇÕES

Período Findo em 31/12/2016

RÚBRICAS	NOTAS	PERÍODOS	
		31-12-2016	31-12-2015
Vendas e serviços prestados	01	291,307.86	239,568.30
Custo das vendas e dos serviços prestados	02	-1,355,054.21	-1,135,832.74
Resultado bruto / Margem bruta	03 = 01 - 02	-1,063,746.35	-896,264.44
Outros rendimentos	04	1,357,168.34	1,138,843.48
Gastos de distribuição	05	0.00	0.00
Gastos administrativos	06	-82,251.00	-75,980.00
Gastos de investigação e desenvolvimento	07	0.00	0.00
Outros gastos	08	-6,283.78	-2,495.09
Resultado operacional (antes de gastos de financiamento e impostos)	09 = 03 + 04 + SOMA(05 .. 08)	204,887.21	164,103.95
Gastos de financiamento (líquidos)	10	-456.84	-816.02
Perdas de Imparidade e suas reversões	11	0.00	0.00
Resultados antes de impostos	12 = 10 + 11	204,430.37	163,287.93
Imposto sobre o rendimento do período	13	0.00	0.00
Resultado líquido do período	14 = 12 - 13	204,430.37	163,287.93
Resultado das actividades descontinuadas (líquido de impostos) incluído no resultado líquido do período			
Resultado líquido do período atribuível a: (2)			
Detentores do capital da empresa-mãe			
Interesses minoritários			

(1) - O euro, admitindo-se, em função da dimensão e exigências de relato, a possibilidade de expressão das quantias em milhares de euros

(2) - Esta informação apenas será fornecida no caso de contas consolidadas

A Direcção:

António José Pereira
Vice-Presidente da Direcção
Margarida Fernandes
Fernando Pereira e Silva
Presidente da Direcção
Ricardo Araújo

O CC:

Amândio Silva

ASSOC.LAVRENSE APOIO DIMIN.INTELECTUAL

Mat.Cons.Reg.:

Nr. Contrib.:501984666

Cap.Social:

5 - Activos Fixos Tangíveis


Exercício de

2016

6 - Activos Fixos Intangíveis

Rubricas	Saldo Inicial	Reavaliação / Ajustamento	Aumentos	Alienações	Transferências e abates	Saldo Final
41 - Investimentos financeiros:						
411 - Investimentos em subsidiárias	0.00	0.00	0.00	0.00	0.00	0.00
4111 - Participação de capital - método equiv.patrimonial	0.00	0.00	0.00	0.00	0.00	0.00
4112 - Participação de capital - outros métodos	0.00	0.00	0.00	0.00	0.00	0.00
4113 - Empréstimos concedidos	0.00	0.00	0.00	0.00	0.00	0.00
412 - Investimentos em associadas	0.00	0.00	0.00	0.00	0.00	0.00
4121 - Participação de capital - método equiv.patrimonial	0.00	0.00	0.00	0.00	0.00	0.00
4122 - Participação de capital - outros métodos	0.00	0.00	0.00	0.00	0.00	0.00
4123 - Empréstimos concedidos	0.00	0.00	0.00	0.00	0.00	0.00
413 - Investimentos entidades conjuntamente controladas	0.00	0.00	0.00	0.00	0.00	0.00
4131 - Participação de capital - método equiv.patrimonial	0.00	0.00	0.00	0.00	0.00	0.00
4132 - Participação de capital - outros métodos	0.00	0.00	0.00	0.00	0.00	0.00
4133 - Empréstimos concedidos	0.00	0.00	0.00	0.00	0.00	0.00
414 - Investimentos noutras empresas	0.00	0.00	0.00	0.00	0.00	0.00
4141 - Participações de capital	0.00	0.00	0.00	0.00	0.00	0.00
4142 - Empréstimos concedidos	0.00	0.00	0.00	0.00	0.00	0.00
415 - Outros investimentos financeiros	332.32	0.00	1,605.77	0.00	0.00	1,938.09
4151 - Detidos até à maturidade	0.00	0.00	0.00	0.00	0.00	0.00
4158 - Outros	332.32	0.00	1,605.77	0.00	0.00	1,938.09
	332.32	0.00	1,605.77	0.00	0.00	1,938.09
42 - Propriedades de investimento:						
421 - Terrenos e recursos naturais	0.00	0.00	0.00	0.00	0.00	0.00
422 - Edifícios e outras construções	0.00	0.00	0.00	0.00	0.00	0.00
426 - Outras propriedades de investimento	0.00	0.00	0.00	0.00	0.00	0.00
428 - Depreciações acumuladas	0.00	0.00	0.00	0.00	0.00	0.00
429 - Perdas por imparidade acumuladas	0.00	0.00	0.00	0.00	0.00	0.00
	0.00	0.00	0.00	0.00	0.00	0.00
43 - Activos fixos tangíveis:						
4331 - Terrenos e recursos naturais	34,587.77	0.00	0.00	0.00	0.00	34,587.77
4332 - Edifícios e outras construções	3,070,167.18	0.00	27,415.01	0.00	0.00	3,097,582.19
4333 - Equipamento básico	376,755.46	0.00	7,332.58	0.00	0.00	384,088.04
4334 - Equipamento de transporte	106,381.81	0.00	39,325.30	0.00	0.00	145,707.11
4335 - Equipamento administrativo	54,716.20	0.00	3,708.45	0.00	0.00	58,424.65
4336 - Equipamentos biológicos	0.00	0.00	0.00	0.00	0.00	0.00
4337 - Outros activos fixos tangíveis	43,201.63	0.00	0.00	0.00	0.00	43,201.63
4338 - Depreciações acumuladas	-1,131,331.90	0.00	-122,104.69	0.00	0.00	-1,253,436.59
4339 - Perdas por imparidade acumuladas	0.00	0.00	0.00	0.00	0.00	0.00
	2,554,478.15	0.00	-44,323.35	0.00	0.00	2,510,154.80
44 - Activos intangíveis:						
441 - Goodwill	0.00	0.00	0.00	0.00	0.00	0.00
442 - Projectos de desenvolvimento	0.00	0.00	0.00	0.00	0.00	0.00
443 - Programas de computador	0.00	0.00	0.00	0.00	0.00	0.00
444 - Propriedade industrial	0.00	0.00	0.00	0.00	0.00	0.00
446 - Outros activos intangíveis	0.00	0.00	0.00	0.00	0.00	0.00
448 - Amortizações acumuladas	0.00	0.00	0.00	0.00	0.00	0.00
449 - Perdas por imparidade acumuladas	0.00	0.00	0.00	0.00	0.00	0.00
	0.00	0.00	0.00	0.00	0.00	0.00
45 - Investimentos em curso:						
451 - Investimentos financeiros em curso	0.00	0.00	0.00	0.00	0.00	0.00
452 - Propriedades de investimento em curso	0.00	0.00	0.00	0.00	0.00	0.00
453 - Activos fixos tangíveis em curso	0.00	0.00	0.00	0.00	0.00	0.00
454 - Activos intangíveis em curso	0.00	0.00	0.00	0.00	0.00	0.00
455 - Adiantamentos por conta de investimentos	0.00	0.00	0.00	0.00	0.00	0.00
459 - Perdas por imparidade acumuladas	0.00	0.00	0.00	0.00	0.00	0.00
	0.00	0.00	0.00	0.00	0.00	0.00
46 - Activos não correntes detidos para venda:						
469 - Perdas por imparidade acumuladas	0.00	0.00	0.00	0.00	0.00	0.00
	0.00	0.00	0.00	0.00	0.00	0.00

A Direcção:


 Fernando Pereira Silva
 Rui Alberto Oliveira de Sousa

Fernando Pereira Silva

Rui Alberto Oliveira de Sousa

O CC:



Rui Alberto Oliveira de Sousa

ASSOC.LAVRENSE APOIO DIMIN.INTELECTUAL

Mat.Cons.Reg.:
Nr. Contrib.:501984666
Cap.Social:

2016

7 - Locações

	Activos Intangiveis	Activos Fixos Tangiveis	Propriedades de Investimento	TOTAL	Locações Operacionais
Quantia Bruta Escriturada Inicial	0.00	0.00	0.00	0.00	
Amortizações/ Depreciações Acumuladas	0.00	0.00	0.00	0.00	
Perdas por Imparidade e Reversões	0.00	0.00	0.00	0.00	
Quantia Líquida Escriturada Final	0.00	0.00	0.00	0.00	
Total dos futuros pagamentos mínimos da locação à data do balanço:	0.00	0.00	0.00	0.00	0.00
Até um ano	0.00	0.00	0.00	0.00	0.00
De um a Cinco Anos	0.00	0.00	0.00	0.00	0.00
Mais de Cinco Anos	0.00	0.00	0.00	0.00	0.00
Valor presente do total dos futuros pagamentos mínimos da locação:	0.00	0.00	0.00	0.00	
Até um ano	0.00	0.00	0.00	0.00	
De um a Cinco Anos	0.00	0.00	0.00	0.00	
Mais de Cinco Anos	0.00	0.00	0.00	0.00	
Rendas contingentes reconhecidas como gasto do período	0.00	0.00	0.00	0.00	0.00
Total dos futuros recebimentos mínimos de sublocação à data do balanço	0.00	0.00	0.00	0.00	0.00
Valor dos pagamentos reconhecidos em gastos do período	0.00	0.00	0.00	0.00	0.00

A Direção:

António José Pereira
Presidente da Direcção
Margarida Fernandes

Fernando Pereira e Silva
Presidente da Direcção
Rui Alberto Pereira de Sousa
Vice-Presidente da Direcção

O CC:

Fernando

ASSOC.LAVRENSE APOIO DIMIN.INTELECTUAL

Mat.Cons.Reg.:
Nr. Contrib.:501984666
Cap.Social:


8 - Empréstimos Obtidos

Exercício de 2016

Descrição	Valor Contratual do Empréstimo	Valor do Empréstimo (se diferente do valor contratual)		Custos de empréstimos obtidos anuais suportados		Dispendios com o activo	Taxa capitalização usada	Custos de empréstimos obtidos capitalizados	Custos de empréstimos obtidos levados a gasto
		Corrente	Não Corrente	Total	Dos quais Juros Suportados				
Empréstimos Genéricos									
Instituições de crédito									
Sociedades financeiras	0.00	0.00	0.00	456.84	194.99				456.84
Total	0.00	0.00	0.00	456.84	194.99	0.00	0.00	0.00	456.84
Participantes de capital			0.00						
Outros financiadores									

A Direcção:

O CC: 


Malguido Fernandes
Fernando Pereira e Silva
Em 14 de Junho
Pelo Director Delegado da
Associação Lavrense de Apoio Dimin. Intelectual

ASSOC.LAVRENSE APOIO DIMIN.INTELECTUAL

Mat.Cons.Reg.:

Nr. Contrib.:501984666

Cap.Social:

9 - Inventários

9.1 Apuramento do custo das Mercadorias Vendidas e Matérias Consumidas

Exercício de 2016


Movimentos	Mercadorias	Materias-primas, subsidiárias e de consumo	Activos biológicos	Total
Existências Iniciais	0.00	0.00	0.00	0.00
Compras	0.00	4,405.81	0.00	4,405.81
Reclassif. e Regularização de Inv.e Act.Biológicos	0.00	13,107.13	0.00	13,107.13
Existências finais	0.00	0.00	0.00	0.00
Gastos no exercício	0.00	17,512.94	0.00	17,512.94
Inventarios que se encontram fora da empresa	0.00	0.00	0.00	0.00

9.2 Apuramento da Variação nos Inventários da Produção

Exercício de 2016

Movimentos	Produtos acabados e intermédios	Subprodutos, desperdícios, resíduos e refugos	Produtos e trabalhos em curso	Produtos e trabalhos em curso
Existências Finais	0.00	0.00	0.00	0.00
Reclassif. e Regularização de Inv.e Act.Biológicos	0.00	0.00	0.00	0.00
Existências iniciais	0.00	0.00	0.00	0.00
Aumento/redução no exercício	0.00	0.00	0.00	0.00

A Direcção:


 Margarida Fernandes
 M. M. H. A. L. L.
 Fernando Pereira e Silva
 Rui Alberto Oliveira de Sousa
 Ricardo António da Silva

O CC:



ASSOC.LAVRENSE APOIO DIMIN.INTELECTUAL

Mat.Cons.Reg.:

Nr. Contrib.:501984666

Cap.Social:

11 - Provisões, Passivos Contingentes e Activos Contingentes

Exercício de 2016

Contas	Saldo inicial	Aumentos	Diminuições	Saldo final
29 - Provisões	0.00	0.00	0.00	0.00
291 - Impostos	0.00	0.00	0.00	0.00
292 - Garantias a clientes	0.00	0.00	0.00	0.00
293 - Processos judiciais em curso	0.00	0.00	0.00	0.00
294 - Acidentes de trabalho e doenças profissionais	0.00	0.00	0.00	0.00
295 - Matérias ambientais	0.00	0.00	0.00	0.00
296 - Contratos onerosos	0.00	0.00	0.00	0.00
297 - Reestruturação	0.00	0.00	0.00	0.00
298 - Outras provisões	0.00	0.00	0.00	0.00

A Direcção:

Paulo José Pinheiro
Victor Manuel Almeida
Margarida Fernandes
Fernando Pereira e Silva
Luís Miguel da Silva
Paulo Alberto Oliveira de Sousa
Ricardo Maria Pinto da Silva

O CC:

Amândio Almeida

ASSOC.LAVRENSE APOIO DIMIN.INTELECTUAL

Mat.Cons.Reg.:

Nr. Contrib.:501984666

Cap.Social:

Exercício de 2016

14 - Imposto Sobre o Rendimento**14.1 - Imposto Sobre o Rendimento**

Descrição		Valor
1	Resultado contabilístico do período (antes de impostos)	204,430.37
2	Imposto corrente	0.00
3	Imposto diferido	0.00
4	Imposto sobre o rendimento do período (4 = 2 +3)	0.00
5	Tributações Autonomas	0.00
6	Taxa efectiva de imposto sobre o rendimento [6= (4+5)/1x100]	0.00%

A Direcção:

[Handwritten signature]
Vice-Presidente
Margarida Fernandes
Fernando Pereira e Silva
M. M. H. A. Cunha
F. Alberto Oliveira de Costa
[Handwritten signature]

O CC:

[Handwritten signature]

ASSOC.LAVRENSE APOIO DIMIN.INTELECTUAL

Mat.Cons.Reg.:

Nr. Contrib.:501984666

Cap.Social:

Exercício de 2016

15.Instrumentos Financeiros / Activos e Passivos Financeiros**15.1 - Imparidades em Activos Financeiros ao Custo ou ao Custo Amortizado**

DESCRIÇÃO	Perdas por Imparidade	Reversões de Perdas por Imparidade	TOTAL
Dívidas a Receber de Clientes	0.00	0.00	0.00
Outras Dívidas a Receber	0.00	0.00	0.00
Instrumentos de Capital Próprio e Outros Títulos	0.00	0.00	0.00
Outras	0.00	0.00	0.00
TOTAL	0.00	0.00	0.00

Exercício de 2016

15.2 - Dívidas Registadas como de Cobrança Duvidosa

DESCRIÇÃO	VALOR
Relativas a Processos de Insolvência e de Recuperação de Empresas ou Processos de Execução	0.00
Reclamadas Judicialmente	0.00
Em Mora:	0.00
Há mais de seis meses e até doze meses	0.00
Há mais de doze meses e até dozoito meses	0.00
Há mais de dezoito meses e até vinte e quatro meses	0.00
Há mais de vinte e quatro meses	0.00
TOTAL	0.00

A Direcção:

João José Pereira
Vice-Presidente
Margarida Fernandes
Fernando Pereira e Silva
Mário Almeida
Rui Alberto Oliveira de Sousa
Ricardo Pereira da Silva

O CC:

João José Pereira

15.3 - Demonstração Relativa a Activos e Passivos Financeiros

Exercício de 2016

Movimentos	Mensurados ao justo valor através de resultados	Mensurados ao custo amortizado	Mensurados ao custo	Imparidade Acumulada	Por Memoria: Reconhecimento Inicial
Activos Financeiros	0.00	0.00	370,341.09	0.00	299,837.92
Cientes			12,132.02	0.00	18,600.69
Adiantamento a fornecedores			560.00		0.00
Accionistas / sócios			0.00		0.00
Outras contas a receber			9,649.07		31,237.23
Activos financeiros detidos para negociação:					
Dos quais: Acções e quotas incluídas na conta 1421					
Outros activos financeiros			348,000.00		250,000.00
Dos quais:					
Acções e quotas incluídas na conta 1431			0.00		0.00
Outros instrumentos incluídos na conta 1431			0.00		0.00
Passivos Financeiros	0.00	0.00	198,092.37	0.00	183,723.47
Fornecedores			20,131.77	0.00	17,213.67
Adiantamento a clientes			44,707.54		39,698.45
Accionistas / sócios			0.00		0.00
Financiamento Obtidos			0.00		4,867.89
Dos quais:					
Empréstimo por obrigações convertíveis que se enquadram na definição de passivo financeiro					
Prestações suplementares que se enquadram na definição de passivo financeiro:					
Aumentos ocorridos no período					
Diminuições ocorridas no período					
Outras contas a pagar			133,253.06		121,943.46
Passivos Financeiros detidos para negociação			0.00		0.00
Outros passivos financeiros			0.00		0.00
Ganhos e perdas líquidos reconhecidos de:					
Activos financeiros					
Passivos Financeiros					
Total de rendimentos e gastos de juros em:					
Activos financeiros					
Passivos Financeiros					

Assinatura: *[assinatura]*
Direção: *[assinatura]*
Vice-direção: *[assinatura]*
Margarida Fernandes

O CC: *[assinatura]*

ASSOC.LAVRENSE APOIO DIMIN.INTELECTUAL

Mat.Cons.Reg.:

Nr. Contrib.:501984666

Cap.Social:


17 - Fundos Patrimoniais

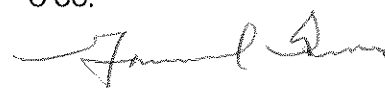
2016

Contas	Saldo Inicial	Aumentos	Diminuições	Saldo Final
51 - FUNDOS	16,332.41	0.00	0.00	16,332.41
52 - EXCEDENTES TECNICOS	0.00	0.00	0.00	0.00
521 - Valor nominal	0.00	0.00	0.00	0.00
522 - Descontos e prêmios	0.00	0.00	0.00	0.00
53 - Outros Instrumentos de Capital Próprio	0.00	0.00	0.00	0.00
54 - Prêmios de emissão	0.00	0.00	0.00	0.00
55 - Reservas	0.00	0.00	0.00	0.00
551 - Reservas Legais	0.00	0.00	0.00	0.00
552 - Outras Reservas	0.00	0.00	0.00	0.00
56 - Resultados Transitados	646,613.13	163,287.93	0.00	809,901.06
57 - Ajustamentos em Activos Financeiros	0.00	0.00	0.00	0.00
571 - Relacionados com método equivalência patrimonial	0.00	0.00	0.00	0.00
579 - Outros	0.00	0.00	0.00	0.00
58 - Excedentes de Reval.de activos fixos tangíveis e intangíveis	0.00	0.00	0.00	0.00
581 - Reavaliações decorrentes de diplomas legais	0.00	0.00	0.00	0.00
589 - Outros excedentes	0.00	0.00	0.00	0.00
59 - Outras variações Nos Fundos Patrimoniais	2,286,017.47	0.00	0.00	2,192,174.68
591 - Dif. de conversão de demonstrações financeiras	0.00	0.00	0.00	0.00
592 - Ajustamentos por impostos diferidos	0.00	0.00	0.00	0.00
593 - Subsídios	2,177,867.06	-94,698.09	0.00	2,083,168.97
594 - Doações	73,112.83	855.30	0.00	73,968.13
599 - Outras	35,037.58	0.00	0.00	35,037.58
81 - Resultado Líquido do Período	163,287.93	204,430.37	163,287.93	204,430.37
	163,287.93	204,430.37	163,287.93	204,430.37
	3,112,250.94	367,718.30	163,287.93	3,222,838.52

A Direcção:

O CC:


 Marguilde Fernandes
 Fernando Pereira e Silva
 Rui Alberto Oliveira de Oliveira
 Ricardo Martins



ASSOC.LAVRENSE APOIO DIMIN.INTELECTUAL

Mat.Cons.Reg.:

Nr. Contrib.:501984666

Cap.Social:

18.1 - Caixa e Depósitos

Exercício de 2016

Descrição		Saldo Devedor	Saldo Credor
11	Caixa	8,200.38	0.00
12	Depositos à ordem	353,379.56	0.00
	Outros depósitos bancários	545,190.13	0.00
		906,770.07	0.00

18.2 - Sector Publico Estatal

Exercício de 2016

Descrição		Saldo Devedor	Saldo Credor
24	ESTADO E OUTROS ENTES PÚBLICOS		
241	Imposto sobre o rendimento	0.00	0.00
242	Retenção de impostos sobre o rendimento	0.00	4,343.90
243	Imposto sobre o valor acrescentado	5,863.10	
244	Outros Impostos	0.00	0.00
2441	Imposto de selo liquidado	0.00	0.00
2442	Imposto municipal sobre os imóveis	0.00	0.00
2443	Imposto municipal sobre transmissões onerosas	0.00	0.00
2444	Outros impostos	0.00	0.00
245	Contribuições para a segurança social	0.00	18,953.93
246	Tributos das autarquias locais	0.00	0.00
248	Outras tributações	0.00	176.34
		5,863.10	23,474.17


18.3 - Diferimentos

Exercício de 2016

Descrição		Saldo Devedor	Saldo Credor
28	Diferimentos		
281	Gastos a Reconhecer	4,940.52	0.00
282	Rendimentos a Reconhecer	0.00	7,602.61
		4,940.52	7,602.61

A Direcção:

O CC:


 Margarida Fernandes
 Fernando Pereira e Silva
 em 14 de Junho
 Rui Alberto Oliveira de Sousa



ASSOC.LAVRENSE APOIO DIMIN.INTELECTUAL

Mat.Cons.Reg.:

Nr. Contrib.:501984666

Cap.Social:

18.4 - Fornecimentos e Serviços Externos

Exercício de 2016

Contas		2016	2015
62	FORNECIMENTOS E SERVIÇOS EXTERNOS		
621	SUBCONTRATOS	98,756.78	85,890.47
622	SERVIÇOS ESPECIALIZADOS	68,241.90	41,169.88
6221	TRABALHOS ESPECIALIZADOS	7,871.99	5,242.06
6222	PUBLICIDADE E PROPAGANDA	1,836.39	1,040.27
6223	VIGILÂNCIA E SEGURANÇA	7,704.99	0.00
6224	HONORÁRIOS	8,549.00	382.97
6225	COMISSÕES	0.00	0.00
6226	CONSERVAÇÃO E REPARAÇÃO	42,279.53	34,504.58
6227 e 8	OUTROS	0.00	0.00
623	MATERIAIS	23,399.14	20,418.65
6231	FERRAMENTAS E UTENSÍLIOS DE DESGASTE RÁP	11,658.50	15,383.43
6232	LIVROS DE DOCUMENTAÇÃO TÉCNICA	10.95	124.90
6233	MATERIAL DE ESCRITÓRIO	11,729.69	4,893.35
6234	ARTIGOS DE OFERTA	0.00	16.97
6235 a 8	OUTROS	0.00	0.00
624	ENERGIA E FLUÍDOS	69,215.18	64,891.97
6241	ELECTRICIDADE	22,453.38	20,204.69
6242	COMBUSTÍVEIS	12,876.21	10,107.27
6243	ÁGUA	8,009.87	6,996.21
6244 a 8	OUTROS	25,875.72	27,583.80
625	DESLOCAÇÕES, ESTADAS E TRANSPORTES	8,651.35	1,206.24
6251	DESLOCAÇÕES E ESTADAS	8,651.35	1,206.24
6252	TRANSPORTE DE PESSOAL	0.00	0.00
6253	TRANSPORTES DE MERCADORIAS	0.00	0.00
6254 a 8	OUTROS	0.00	0.00
626	SERVIÇOS DIVERSOS	58,791.06	53,186.93
6261	RENDAS E ALUGUERES	834.68	3,450.05
6262	COMUNICAÇÃO	4,556.05	4,844.80
6263	SEGUROS	5,950.69	5,390.58
6264	ROYALTIES	0.00	0.00
6265	CONTENCIOSO E NOTARIADO	50.00	0.00
6266	DESPESAS DE REPRESENTAÇÃO	0.00	0.00
6267	LIMPEZA, HIGIENE E CONFORTO	16,309.40	15,356.27
6268	OUTROS SERVIÇOS	31,090.24	24,145.23
		327,055.41	266,764.14

A Direcção:

Paulo José Pereira
Margarida Fernandes
Fernando Pereira e Silva
Mrs. Maria A. Cunha
Rui Alberto Oliveira de Sousa

O CC:

Amílcar Silva

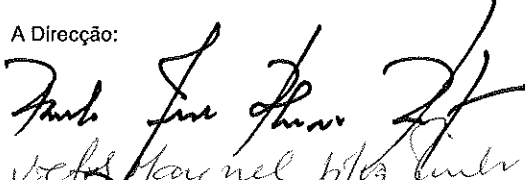
18.5 - Demonstração de Outros Gastos e Perdas e de Outros Rendimentos e ganhos

Gastos e Perdas	2016	2015	Rendimentos e Ganhos	2016	2015
681 - Impostos	307.02	187.25	781 - Rendimentos Suplementares	0.00	0.00
682 - Descontos Pronto Pagamento Concedidos	0.40	0.00	782 - Descontos Pronto Pagamento Obtidos	256.44	0.00
683 - Dívidas Incobráveis	0.00	0.00	783 - Recuperação de Dívidas a Receber	0.00	0.00
684 - Perdas em Inventários	0.00	0.00	784 - Ganhos em Inventários	0.00	0.00
685 - Gastos e Perdas em sub.,assoc.,e empr.conjuntos	0.00	0.00	785 - Rendim. e Ganhos em sub.,assoc.,e empr.conjuntos	0.00	0.00
686 - Gastos e Perdas restantes investimentos financeiros	0.00	0.00	786 - Rendim. e Ganhos restantes activos financeiros	0.08	0.08
687 - Gastos e Perdas em investimentos não financeiros	0.00	0.00	787 - Rendim. e Ganhos em investimentos não financeiros	2,940.00	2,940.00
688 - Outros	5,976.36	2,192.44	788 - Outros	162,842.42	136,080.45
Resultados	159,755.16	136,640.84			
	166,038.94	139,020.53		166,038.94	139,020.53

18.6 - Demonstração de Gastos de Financiamento, de Juros e Outros Rendimentos Similares

Gastos e Perdas	2016	2015	Rendimentos e Ganhos	2016	2015
691 - Juros suportados	194.99	816.02	791 - Juros obtidos	2,764.88	5,286.20
692 - Diferenças de câmbio desfavoráveis	0.00	0.00	792 - Dividendos obtidos	0.00	0.00
693 -	0.00	0.00	793 -	0.00	0.00
694 -	0.00	0.00	794 -	0.00	0.00
695 -	0.00	0.00	795 -	0.00	0.00
696 -	0.00	0.00	796 -	0.00	0.00
697 -	0.00	0.00	797 -	0.00	0.00
698 - Outros Gastos e Perdas de financiamento	261.85	115.40	798 - Outros Rendimentos e Ganhos similares	0.00	0.00
Resultados	2,308.04	4,354.78			
	2,764.88	5,286.20		2,764.88	5,286.20

A Direcção:


 Margarida Fernandes
 Fernando Pereira e Silva
 Mr. Mrs. H. & Carlos
 Rui Alberto Oliveira de Sousa
 Ricardo Almeida de Sousa

O CC:

