

ASSOC.LAVRENSE APOIO DIMIN.INTELECTUAL

Nr. Contrib.:501984666

Cap.Social:



Balança em 31/12/2018

EUROS

RUBRICAS	NOTAS	DATAS	
		31-12-2018	31-12-2017
ACTIVO			
Activo não corrente			
Activos fixos tangíveis	5	2,590,700.72	2,513,923.77
Bens do Património histórico e cultura			
Propriedades de investimento		0.00	0.00
Activos intangíveis	6	0.00	0.00
Investimentos Financeiros		6,174.16	3,820.31
Fundadores/Benemeritos/Patroc. /Doadores/associados/Membros		0.00	0.00
Outros	18	0.00	0.00
Total do activo não corrente		2,596,874.88	2,517,744.08
Activo corrente			
Inventários	9	0.00	0.00
Clientes	15	17,548.36	35,180.25
Adiantamentos a fornecedores	15	0.00	0.00
Estado e outros entes públicos	18	33,719.12	5,594.12
Fundadores/Benemeritos/Patroc. /Doadores/associados/Membros		0.00	0.00
Outras contas a receber	15	5,416.04	7,590.52
Diferimentos	18	6,770.12	5,043.82
Outros activos financeiros		413,256.54	415,247.59
Caixa e depósitos bancários	18	513,792.44	590,957.02
Total do activo corrente		990,502.62	1,059,613.32
Total do activo		3,587,377.50	3,577,357.40
FUNDOS PATRIMONIAIS E PASSIVO			
Fundos Patrimoniais			
Fundos	17	16,332.41	16,332.41
Excedentes Tecnicos		0.00	0.00
Reservas	17	0.00	0.00
Resultados transitados	17	1,193,326.56	1,014,331.43
Excedentes de revalorização	17	0.00	0.00
Outras variações ns fundos patrimoniais	17	2,039,790.17	2,127,811.67
Resultado líquido do período	17	86,527.06	178,995.13
Interesses minoritários			
Total do fundo de capital		3,335,976.20	3,337,470.64
Passivo			
Passivo não corrente			
Provisões		0.00	0.00
Financiamentos obtidos	8	0.00	0.00
Responsabilidades por benefícios pós-emprego		0.00	0.00
Passivos por impostos diferidos		0.00	0.00
Outras contas a pagar		0.00	0.00
Total do passivo não corrente		0.00	0.00
Passivo corrente			
Fornecedores	15	20,108.21	17,586.51
Adiantamentos de clientes	15	53,675.85	48,186.91
Estado e outros entes públicos	18	25,895.76	25,364.34
Accionistas / sócios	15	0.00	0.00
Fundadores/Benemeritos/Patroc. /Doadores/associados/Membros			
Financiamentos obtidos	8	0.00	0.00
Diferimentos	18	5,526.53	5,641.05
Outras contas a pagar	15	146,194.95	143,107.95
Outros passivos financeiros		0.00	0.00
Outros			
Total do passivo corrente		251,401.30	239,886.76
Total do passivo		251,401.30	239,886.76
Total dos fundos patrimoniais e do passivo		3,587,377.50	3,577,357.40

A Direcção:

O CC:

ASSOC.LAVRENSE APOIO DIMIN.INTELECTUAL

Mat.Cons.Reg.:


Nr. Contrib.:501984666

Cap.Social:


17 - Fundos Patrimoniais**2018**

Contas	Saldo Inicial	Aumentos	Diminuições	Saldo Final
51 - FUNDOS	16,332.41	0.00	0.00	16,332.41
52 - EXCEDENTES TECNICOS	0.00	0.00	0.00	0.00
521 - Valor nominal	0.00	0.00	0.00	0.00
522 - Descontos e prémios	0.00	0.00	0.00	0.00
53 - Outros Instrumentos de Capital Próprio	0.00	0.00	0.00	0.00
54 - Prémios de emissão	0.00	0.00	0.00	0.00
55 - Reservas	0.00	0.00	0.00	0.00
551 - Reservas Legais	0.00	0.00	0.00	0.00
552 - Outras Reservas	0.00	0.00	0.00	0.00
56 - Resultados Transitados	1,014,331.43	178,995.13	0.00	1,193,326.56
57 - Ajustamentos em Activos Financeiros	0.00	0.00	0.00	0.00
571 - Relacionados com método equivalência patrimonial	0.00	0.00	0.00	0.00
579 - Outros	0.00	0.00	0.00	0.00
58 - Excedentes de Reval.de activos fixos tangíveis e intangíveis	0.00	0.00	0.00	0.00
581 - Reavaliações decorrentes de diplomas legais	0.00	0.00	0.00	0.00
589 - Outros excedentes	0.00	0.00	0.00	0.00
59 - Outras variações Nos Fundos Patrimoniais	2,127,811.67	0.00	88,021.50	2,039,790.17
591 - Dif. de conversão de demonstrações financeiras	0.00	0.00	0.00	0.00
592 - Ajustamentos por impostos diferidos	0.00	0.00	0.00	0.00
593 - Subsídios	2,003,843.54	0.00	76,392.00	1,927,451.54
594 - Doações	73,968.13	0.00	0.00	73,968.13
599 - Outras	50,000.00	0.00	11,629.50	38,370.50
81 - Resultado Liquido do Periodo	178,995.13	86,527.06	178,995.13	86,527.06
	204,430.37	178,995.13	204,430.37	178,995.13
	3,337,470.64	265,522.19	267,016.63	3,335,976.20

A Direcção:



O CC:



ASSOC.LAVRENSE APOIO DIMIN.INTELECTUAL

Nr. Contrib.: 501984068



Cap.Social:

Balanco em 31/12/2018

Balança em 31/12/2018		EUROS		Balanco Comparativo	
RUBRICAS	NOTAS	DATAS		VAR	PESO RELATIVO
		31-12-2018	31-12-2017	%	31-12-2018
ACTIVO					
Activo não corrente					
Activos fixos tangíveis		2,590,700.72	2,513,923.77	3.05%	72.22%
Bens do Património histórico e cultural					
Propriedades de investimento		0.00	0.00	0.00%	0.00%
Activos intangíveis		0.00	0.00	0.00%	0.00%
Investimentos financeiros		6,174.16	3,820.31		
Fundadores/Benemeritos/Patroc. /Doadores/associados/Membros		0.00	0.00	0.00%	0.00%
Outros		0.00	0.00	0.00%	0.00%
Total do activo não corrente		2,596,874.88	2,517,744.08	3.14%	72.39%
Activo corrente					
Inventários		0.00	0.00	0.00%	0.00%
Clientes		17,548.36	35,180.25	-50.12%	0.49%
Adiantamentos a fornecedores		0.00	0.00	0.00%	0.00%
Estado e outros entes públicos		33,719.12	5,594.12	502.76%	0.94%
Fundadores/Benemeritos/Patroc. /Doadores/associados/Membros		0.00	0.00	0.00%	0.00%
Outras contas a receber		5,416.04	7,590.52	-28.65%	0.15%
Diferimentos		6,770.12	5,043.82	34.23%	0.19%
Outros activos financeiros		413,256.54	415,247.59	-0.48%	11.52%
Caixa e depósitos bancários		513,792.44	590,957.02	-13.06%	14.32%
Outros		0.00	0.00		
Total do activo corrente		990,502.62	1,059,613.32	-6.52%	27.61%
Total do activo		3,587,377.50	3,577,357.40	0.28%	100.00%
FUNDOS PATRIMONIAIS E PASSIVO					
Fundos Patrimoniais					
Fundos		16,332.41	16,332.41	0.00%	0.46%
Excedentes Tecnicos		0.00	0.00		
Reservas		0.00	0.00	0.00%	0.00%
Resultados transitados		1,193,326.56	1,014,331.43	17.65%	33.26%
Excedentes de revalorização		0.00	0.00	0.00%	0.00%
Outras variações ns fundos patrimoniais		2,039,790.17	2,127,811.67	-4.14%	56.86%
Resultado líquido do período		86,527.06	178,995.13	-51.66%	2.41%
Total do fundo de capital.....		3,335,976.20	3,337,470.64	-0.04%	92.99%
Passivo					
Passivo não corrente					
Provisões		0.00	0.00	0.00%	0.00%
Financiamentos obtidos		0.00	0.00	0.00%	0.00%
Responsabilidades por benefícios pós-emprego		0.00	0.00	0.00%	0.00%
Passivos por impostos diferidos		0.00	0.00	0.00%	0.00%
Outras contas a pagar		0.00	0.00	0.00%	0.00%
Total do Fundo de Capital		0.00	0.00	0.00%	0.00%
Passivo corrente					
Fornecedores		20,108.21	17,586.51	14.34%	0.56%
Adiantamentos de clientes		53,675.85	48,186.91	11.39%	1.50%
Estado e outros entes públicos		25,895.76	25,364.34	2.10%	0.72%
Accionistas / sócios		0.00	0.00	0.00%	0.00%
Fundadores/Benemeritos/Patroc. /Doadores/associados/Membros		0.00	0.00		
Financiamentos obtidos		0.00	0.00	0.00%	0.00%
Diferimentos		5,526.53	5,641.05	-2.03%	0.15%
outras contas a pagar		146,194.95	143,107.95		
Outros passivos financeiros		0.00	0.00	0.00%	0.00%
Outros		0.00	0.00	0.00%	0.00%
Total do passivo corrente		251,401.30	239,886.76	4.80%	7.01%
Total do passivo		251,401.30	239,886.76	4.80%	7.01%
Total dos fundos patrimoniais e do passivo		3,587,377.50	3,577,357.40	0.28%	100.00%

A Direcção:

O CC:

ASSOC.LAVRENSE APOIO DIMIN.INTELECTUAL

Nr. Contrib.:501984666

Cap.Social:


DEMONSTRAÇÃO DOS RESULTADOS POR NATUREZAS

Período Findo em 31/12/2018

EUROS

RENDIMENTOS E GASTOS	NOTAS	PERÍODOS	
		31-12-2018	31-12-2017
Vendas e serviços prestados	10	299,925.86	291,574.86
Subsídios à exploração	12	1,239,334.31	1,240,005.84
Variação nos inventários da produção	9	0.00	0.00
Trabalhos para a própria entidade		0.00	0.00
Custos das mercadorias vendidas e das matérias consumidas	9	-19,978.73	-16,304.10
Fornecimentos e serviços externos	18	-328,517.34	-340,297.50
Gastos com o pessoal	16	-1,122,842.42	-1,017,974.56
Imparidade de inventários (perdas/reversões)		0.00	0.00
Imparidade de dívidas a receber (perdas/reversões)	15	0.00	0.00
Provisões (aumentos/reduções)		0.00	0.00
Provisões Específicas (aumentos /reduções)		0.00	0.00
Aumentos/reduções de justo valor		-2,035.82	10,247.59
Outros rendimentos e ganhos	10	154,478.66	140,499.77
Outros gastos e perdas	18	-5,619.43	-10,573.67
Resultado antes de depreciações, gastos de financiamentos e impostos		214,745.09	297,178.23
Gastos/reversões de depreciação e de amortização	5	-132,934.17	-121,957.72
Imparidade de investimentos depreciáveis/amortizáveis (perdas/reversões)		0.00	0.00
Resultado operacional (antes de gastos de financiamento e impostos)		81,810.92	175,220.51
Juros e rendimentos similares obtidos	10	4,716.14	3,774.62
Juros e gastos similares suportados	18	0.00	0.00
Resultado antes de impostos		86,527.06	178,995.13
Imposto sobre o rendimento do período	14	0.00	0.00
Resultado líquido do período		86,527.06	178,995.13

A Direcção:



O CC:



ASSOC.LAVRENSE APOIO DIMIN.INTELECTUAL

Nr. Contrib. 501984666
Cap Social:

DEMONSTRAÇÃO DOS RESULTADOS POR NATUREZAS «Comparativa»

Período Findo em 31/12/2018

EUROS

RENDIMENTOS	NOTAS	PERÍODOS		VARIACAO VALOR	VARIACAO %	PESO RELATIVO 31-12-2018
		31-12-2018	31-12-2017			
Vendas		0.00	0.00	0.00	0.00%	0.00%
Prestações de Serviços		299,925.86	291,574.86	8,351.00	2.86%	17.66%
Variação nos inventários da produção		0.00	0.00	0.00	0.00%	0.00%
Trabalhos para a própria entidade		0.00	0.00	0.00	0.00%	0.00%
Subsídios à exploração		1,239,334.31	1,240,005.84	-671.53	-0.05%	72.97%
Reversões		0.00	0.00	0.00	0.00%	0.00%
Ganhos por aumentos de justo valor		0.00	10,247.59	-10,247.59	100.00%	0.00%
Outros rendimentos e ganhos		154,478.66	140,499.77	13,978.89	9.95%	9.10%
Juros dividendos e outros rendimentos similares		4,716.14	3,774.62	941.52	24.94%	0.28%
Total dos Rendimentos		1,698,454.97	1,686,102.68	12,352.29	0.73%	100.00%
GASTOS	NOTAS	PERÍODOS		VARIACAO VALOR	VARIACAO %	PESO RELATIVO 31-12-2017
		31-12-2017	31-12-2016			
Custos das mercadorias vendidas e das matérias consumidas		19,978.73	16,304.10	3,674.63	22.54%	1.24%
Fornecimentos e serviços externos		328,517.34	340,297.50	-11,780.16	-3.46%	20.38%
Gastos com o pessoal		1,122,842.42	1,017,974.56	104,867.86	10.30%	69.66%
Gastos/reversões de depreciação e de amortização		132,934.17	121,957.72	10,976.45	9.00%	8.25%
Perdas por imparidade		0.00	0.00	0.00	0.00%	0.00%
Imparidade de Dívidas a Receber		0.00	0.00	0.00	0.00%	0.00%
Imparidade de Inventários		0.00	0.00	0.00	0.00%	0.00%
Perdas por reduções de justo valor		2,035.82	0.00	2,035.82	#DIV/0!	0.13%
Provisões do período		0.00	0.00	0.00	0.00%	0.00%
Outros gastos e perdas		5,619.43	10,573.67	-4,954.24	-46.85%	0.35%
Gastos e perdas de Financiamento		0.00	0.00	0.00	0.00%	0.00%
Total dos Gastos		1,611,927.91	1,507,107.55	104,820.36	6.96%	100.00%
Resultado antes de depreciações, gastos de financiamentos e impostos		205,431.35	297,899.42	-92,468.07	-31.04%	12.74%
Gastos/reversões de depreciação e de amortização		125,731.36	125,731.36	0.00	0.00%	7.80%
Imparidade de investimentos depreciables/amortizáveis (perdas/reversões)		0.00	0.00	0.00	0.00%	0.00%
Resultado operacional (antes de gastos de financiamento e impostos)		79,699.99	172,168.06	-92,468.07	-53.71%	4.94%
Juros e rendimentos similares obtidos		6,827.07	6,827.07	0.00	0.00%	0.42%
Juros e gastos similares suportados		0.00	0.00	0.00	0.00%	0.00%
Resultado antes de impostos		86,527.06	178,995.13	-92,468.07	-51.66%	5.37%
Imposto sobre o rendimento do período		0.00	0.00	0.00	0.00%	0.00%
Resultado líquido do período		86,527.06	178,995.13	-92,468.07	-51.66%	5.37%

A Direção:

O CC:

ASSOC.LAVRENSE APOIO DIMIN.INTELECTUAL

Nr. Contrib.:501984666

Cap.Social:

DEMONSTRAÇÃO DOS RESULTADOS POR FUNÇÕES

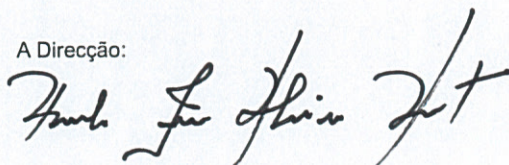
Período Findo em 31/12/2018

RÚBRICAS	NOTAS	PERÍODOS	
		31-12-2018	31-12-2017
Vendas e serviços prestados	01	299,925.86	291,574.86
Custo das vendas e dos serviços prestados	02	-1,516,773.37	-1,413,196.14
Resultado bruto / Margem bruta	03 = 01 - 02	-1,216,847.51	-1,121,621.28
Outros rendimentos	04	1,398,529.11	1,394,527.82
Gastos de distribuição	05	0.00	0.00
Gastos administrativos	06	-87,499.29	-83,639.86
Gastos de investigação e desenvolvimento	07	0.00	0.00
Outros gastos	08	-7,655.25	-10,271.55
Resultado operacional (antes de gastos de financiamento e impostos)	09 = 03 + 04 + SOMA(05 .. 08)	86,527.06	178,995.13
Gastos de financiamento (liquidos)	10	0.00	0.00
Perdas de Imparidade e suas reversões	11	0.00	0.00
Resultados antes de impostos	12 = 10 + 11	86,527.06	178,995.13
Imposto sobre o rendimento do período	13	0.00	0.00
Resultado líquido do período	14 = 12 - 13	86,527.06	178,995.13
Resultado das actividades descontinuadas (líquido de impostos) incluído no resultado líquido do período			
Resultado líquido do período atribuível a: (2)			
Detentores do capital da empresa-mãe			
Interesses minoritários			

(1) - O euro, admitindo-se, em função da dimensão e exigências de relato, a possibilidade de expressão das quantias em milhares de euros

(2) - Esta informação apenas será fornecida no caso de contas consolidadas

A Direcção:



O CC:

